

# БЮДЖЕТ ДЛЯ ГРАЖДАН

---

**Бюджет для граждан по проекту Закона Калужской области «Об исполнении  
областного бюджета за 2020 год»**



# СОДЕРЖАНИЕ

|  |    |
|--|----|
| <a href="#">ГЛОССАРИЙ</a>  | 7  |
| <a href="#">БАЗОВЫЕ МАТЕРИАЛЫ</a>  | 18 |
| <a href="#">ОБЩИЕ ПОЛОЖЕНИЯ</a>  | 19 |
| <a href="#">ЧТО ТАКОЕ БЮДЖЕТ? КАКИЕ БЫВАЮТ ВИДЫ БЮДЖЕТОВ?</a>                | 20 |
| <a href="#">ОБЛАСТНОЙ БЮДЖЕТ – ФОРМА ОБРАЗОВАНИЯ И РАСХОДОВАНИЯ ДЕНЕЖ...</a> | 21 |
| <a href="#">ИЗ ЧЕГО ФОРМИРУЕТСЯ ОБЛАСТНОЙ БЮДЖЕТ?</a>                        | 22 |
| <a href="#">ОСНОВНЫЕ ЭТАПЫ РАБОТЫ С БЮДЖЕТОМ</a>                             | 23 |
| <a href="#">ЭТАПЫ БЮДЖЕТНОГО ПРОЦЕССА</a>                                    | 24 |
| <a href="#">ОСНОВНЫЕ ПОКАЗАТЕЛИ СОЦИАЛЬНО-ЭКОНОМИЧЕСКОГО РАЗВИТИЯ КА...</a>  | 25 |
| <a href="#">ОСНОВНЫЕ ЗАДАЧИ И НАПРАВЛЕНИЯ БЮДЖЕТНОЙ И НАЛОГОВОЙ ПОЛИТ...</a> | 26 |
| <a href="#">ОСНОВНЫЕ ХАРАКТЕРИСТИКИ ОБЛАСТНОГО БЮДЖЕТА В 2019-2023 г...</a>  | 29 |
| <a href="#">ОСНОВНЫЕ ХАРАКТЕРИСТИКИ ОБЛАСТНОГО БЮДЖЕТА НА 2021-2023 Г...</a> | 30 |
| <a href="#">ДОХОДЫ БЮДЖЕТА, ПОСТУПАЮЩИЕ В БЮДЖЕТ ДЕНЕЖНЫЕ СРЕДСТВА, З...</a> | 31 |
| <a href="#">ДОХОДЫ ОБЛАСТНОГО БЮДЖЕТА В 2019-2023 гг., тыс. руб.</a>         | 32 |
| <a href="#">Информация об исполнении по доходам консолидированных бюд...</a> | 33 |
| <a href="#">НАЛОГОВЫЕ И НЕНАЛОГОВЫЕ ДОХОДЫ ОБЛАСТНОГО БЮДЖЕТА В 2019-...</a> | 35 |
| <a href="#">ДОХОДЫ КОНСОЛИДИРОВАННОГО БЮДЖЕТА (без учета безвозмездны...</a> | 36 |
| <a href="#">НАЛОГОВЫЕ ДОХОДЫ ОБЛАСТНОГО БЮДЖЕТА В 2019 г. (факт), тыс...</a> | 37 |
| <a href="#">НАЛОГОВЫЕ ДОХОДЫ ОБЛАСТНОГО БЮДЖЕТА В 2020 г. (факт), тыс...</a> | 38 |
| <a href="#">НАЛОГОВЫЕ ДОХОДЫ ОБЛАСТНОГО БЮДЖЕТА В 2021 г. (план), тыс...</a> | 39 |



# СОДЕРЖАНИЕ

|   |     |
|---|-----|
| <a href="#">ОБЪЕМ И СТРУКТУРА БЕЗВОЗМЕЗДНЫХ ПОСТУПЛЕНИЙ, В ТОМ ЧИСЛЕ ...</a>                                      | 40  |
| <a href="#">ИНФОРМАЦИЯ О КРУПНЫХ НАЛОГОПЛАТЕЛЬЩИКАХ, ЗАРЕГИСТРИРОВАНН...</a>                                      | 41  |
| <a href="#">ИНФОРМАЦИЯ О НАЛОГОВЫХ ЛЬГОТАХ КАЛУЖСКОЙ ОБЛАСТИ, тыс. руб.</a>                                       | 42  |
| <a href="#">РАСХОДЫ БЮДЖЕТА, ВЫПЛАЧИВАЕМЫЕ ИЗ БЮДЖЕТА ДЕНЕЖНЫЕ СРЕДСТ...</a>                                      | 43  |
| <a href="#">РАСХОДЫ БЮДЖЕТА ОБЛАСТИ ПО ОСНОВНЫМ ФУНКЦИЯМ ГОСУДАРСТВА ...</a>                                      | 44  |
| <a href="#">РАСХОДЫ БЮДЖЕТА ОБЛАСТИ ПО ОСНОВНЫМ ФУНКЦИЯМ ГОСУДАРСТВА ...</a>                                      | 45  |
| <a href="#">РАСХОДЫ БЮДЖЕТА ОБЛАСТИ ПО ОСНОВНЫМ ФУНКЦИЯМ ГОСУДАРСТВА ...</a>                                      | 46  |
| <a href="#">СВЕДЕНИЯ О РАСХОДАХ В РАМКАХ ОБЩЕСТВЕННО ЗНАЧИМЫХ ПРОЕКТОВ</a>  | 47  |
| <a href="#">СВЕДЕНИЯ О РАСХОДАХ В РАМКАХ ОБЩЕСТВЕННО ЗНАЧИМЫХ ПРОЕКТО...</a>                                      | 48  |
| <a href="#">РАСХОДЫ БЮДЖЕТА ПО ГОСУДАРСТВЕННЫМ ПРОГРАММАМ</a>   | 49  |
| <a href="#">Сведения о расходах областного бюджета по государственным...</a>                                      | 50  |
| <a href="#">СВЕДЕНИЯ О ДОСТИЖЕНИИ ЗНАЧЕНИЙ ИНДИКАТОРОВ ГОСУДАРСТВЕННЫХ ПРОГРАММ КАЛУЖСКОЙ ОБЛАСТИ В 2020 ГОДУ</a> | 54  |
| <a href="#">ИНФОРМАЦИЯ ОБ УДЕЛЬНОМ ОБЪЕМЕ РАСХОДОВ ОБЛАСТНОГО БЮДЖЕТА...</a>                                      | 100 |
| <a href="#">ИНФОРМАЦИЯ О ДОСТИЖЕНИИ ПОКАЗАТЕЛЕЙ, СОДЕРЖАЩИХСЯ В УКАЗА...</a>                                      | 101 |
| <a href="#">ИНФОРМАЦИЯ ОБ УРОВНЕ ЗАРАБОТНОЙ ПЛАТЫ В УЧРЕЖДЕНИЯХ БЮДЖЕ...</a>                                      | 102 |
| <a href="#">РАСХОДЫ ПО ЗАРАБОТНОЙ ПЛАТЕ РАБОТНИКОВ БЮДЖЕТНОЙ СФЕРЫ В ...</a>                                      | 103 |
| <a href="#">РАСХОДЫ НА ЗДРАВООХРАНЕНИЕ В КАЛУЖСКОЙ ОБЛАСТИ</a>  | 104 |
| <a href="#">ВЫПЛАТА ПОСОБИЙ И КОМПЕНСАЦИЙ ПО ГОСУДАРСТВЕННОЙ ПРОГРАММ...</a>                                      | 105 |
| <a href="#">ВЫПЛАТА ПОСОБИЙ И КОМПЕНСАЦИЙ ПО ГОСУДАРСТВЕННОЙ ПРОГРАММ...</a>                                      | 106 |
| <a href="#">МЕРЫ СОЦИАЛЬНОЙ ПОДДЕРЖКИ В РАМКАХ ГОСУДАРСТВЕННОЙ ПРОГРА...</a>                                      | 107 |
| <a href="#">РАСХОДЫ БЮДЖЕТА КАЛУЖСКОЙ ОБЛАСТИ НА РЕАЛИЗАЦИЮ ПРОГРАММЫ...</a>                                      | 108 |



# СОДЕРЖАНИЕ

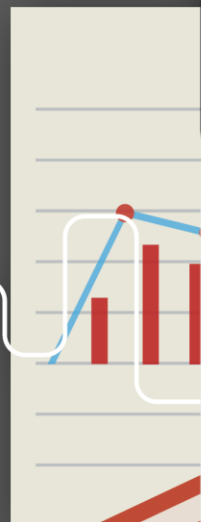

|  |     |
|--|-----|
| <a href="#">ОБЪЕМ БЮДЖЕТНЫХ АССИГНОВАНИЙ, ПРЕДУСМОТРЕННЫХ НА РЕАЛИЗА...</a>  | 109 |
| <a href="#">ОБЪЕМ БЮДЖЕТНЫХ АССИГНОВАНИЙ, ПРЕДУСМОТРЕННЫХ НА РЕАЛИЗА...</a>  | 110 |
| <a href="#">ОБЪЕМ БЮДЖЕТНЫХ АССИГНОВАНИЙ, ПРЕДУСМОТРЕННЫХ НА РЕАЛИЗА...</a>  | 111 |
| <a href="#">Национальный проект «ЗДРАВООХРАНЕНИЕ»</a>                        | 112 |
| <a href="#">Национальный проект «ДЕМОГРАФИЯ»</a>                             | 113 |
| <a href="#">Национальный проект «ОБРАЗОВАНИЕ»</a>                            | 114 |
| <a href="#">Национальный проект «КУЛЬТУРА»</a>                               | 115 |
| <a href="#">Национальный проект «ЦИФРОВАЯ ЭКОНОМИКА РОССИЙСКОЙ ФЕДЕРА...</a> | 116 |
| <a href="#">Национальный проект «ЖИЛЬЕ И ГОРОДСКАЯ СРЕДА»</a>                | 117 |
| <a href="#">Национальный проект «ЭКОЛОГИЯ»</a>                               | 118 |
| <a href="#">Национальный проект «МАЛОЕ И СРЕДНЕЕ ПРЕДПРИНИМАТЕЛЬСТВО ...</a> | 119 |
| <a href="#">Национальный проект «ПРОИЗВОДИТЕЛЬНОСТЬ ТРУДА И ПОДДЕРЖКА...</a> | 120 |
| <a href="#">Национальный проект «БЕЗОПАСНЫЕ И КАЧЕСТВЕННЫЕ АВТОМОБИЛЬ...</a> | 121 |
| <a href="#">Национальный проект «МЕЖДУНАРОДНАЯ КООПЕРАЦИЯ И ЭКСПОРТ»</a>     | 122 |
| <a href="#">ГОСУДАРСТВЕННАЯ ПРОГРАММА КАЛУЖСКОЙ ОБЛАСТИ "РАЗВИТИЕ ОБЩ...</a> | 123 |
| <a href="#">ГОСУДАРСТВЕННАЯ ПРОГРАММА КАЛУЖСКОЙ ОБЛАСТИ "РАЗВИТИЕ ОБЩ...</a> | 124 |
| <a href="#">ГОСУДАРСТВЕННАЯ ПРОГРАММА КАЛУЖСКОЙ ОБЛАСТИ "РАЗВИТИЕ ПРО...</a> | 125 |
| <a href="#">РАСХОДЫ БЮДЖЕТА КАЛУЖСКОЙ ОБЛАСТИ В СФЕРЕ КУЛЬТУРЫ, МЛН....</a>  | 126 |
| <a href="#">РАСХОДЫ НА РАЗВИТИЕ УЧРЕЖДЕНИЙ КУЛЬТУРЫ И ОБРАЗОВАНИЯ В С...</a> | 127 |
| <a href="#">РАСХОДЫ БЮДЖЕТА КАЛУЖСКОЙ ОБЛАСТИ В СФЕРЕ ТУРИЗМА, МЛН. ...</a>  | 128 |
| <a href="#">РАСХОДЫ НА ПРОГРАММУ "РАЗВИТИЕ РЫНКА ТРУДА В КАЛУЖСКОЙ ОБ...</a> | 129 |
| <a href="#">РАСХОДЫ НА ПРОГРАММУ "ОКАЗАНИЕ СОДЕЙСТВИЯ ДОБРОВОЛЬНОМУ П...</a> | 130 |
| <a href="#">РАСХОДЫ НА ПРОГРАММУ "РАЗВИТИЕ ФИЗИЧЕСКОЙ КУЛЬТУРЫ И СПОР...</a> | 131 |
| <a href="#">СОЦИАЛЬНАЯ ПОДДЕРЖКА МОЛОДЕЖИ КАЛУЖСКОЙ ОБЛАСТИ</a>              | 132 |



# СОДЕРЖАНИЕ

|  |     |
|--|-----|
| <a href="#">СОЦИАЛЬНАЯ ПОДДЕРЖКА В КАЛУЖСКОЙ ОБЛАСТИ</a>                     | 133 |
| <a href="#">РАСХОДЫ НА БОРЬБУ С COVID-19 В КАЛУЖСКОЙ ОБЛАСТИ</a>             | 134 |
| <a href="#">РАСХОДЫ НА ОСНОВНЫЕ ОТРАСЛИ НАРОДНОГО ХОЗЯЙСТВА В 2020-2...</a>  | 135 |
| <a href="#">РАСХОДЫ НА СЕЛЬСКОЕ ХОЗЯЙСТВО В КАЛУЖСКОЙ ОБЛАСТИ НА 201...</a>  | 136 |
| <a href="#">РАСХОДЫ НА СЕЛЬСКОЕ ХОЗЯЙСТВО В КАЛУЖСКОЙ ОБЛАСТИ В 2018...</a>  | 137 |
| <a href="#">РАСХОДЫ В СФЕРЕ ЖКХ В 2019-2023 гг., млн. руб.</a>               | 138 |
| <a href="#">РАСХОДЫ НА СТРОИТЕЛЬСТВО, СОДЕРЖАНИЕ И РЕМОНТ ДОРОГ В 201...</a> | 139 |
| <a href="#">ГОСУДАРСТВЕННАЯ ПРОГРАММА КАЛУЖСКОЙ ОБЛАСТИ «ДОСТУПНАЯ СР...</a> | 140 |
| <a href="#">ПОДПРОГРАММА «ФОРМИРОВАНИЕ И СОВЕРШЕНСТВОВАНИЕ СИСТЕМЫ КО...</a> | 141 |
| <a href="#">РАСХОДЫ НА МЕРОПРИЯТИЯ ПО ОХРАНЕ ОКРУЖАЮЩЕЙ СРЕДЫ В 2019-...</a> | 142 |
| <a href="#">РАСХОДЫ НА РАЗВИТИЕ ИНФОРМАЦИОННОГО ОБЩЕСТВА И ПОВЫШЕНИЕ ...</a> | 143 |
| <a href="#">ГОСУДАРСТВЕННЫЙ ДОЛГ СУБЪЕКТА РОССИЙСКОЙ ФЕДЕРАЦИИ</a>           | 144 |
| <a href="#">СОПОСТАВЛЕНИЕ УТВЕРЖДЕННЫХ ПАРАМЕТРОВ ГОСУДАРСТВЕННОГО ДО...</a> | 145 |
| <a href="#">СВЕДЕНИЯ ОБ ИСТОЧНИКАХ ФИНАНСИРОВАНИЯ ДЕФИЦИТА ОБЛАСТНОГО...</a> | 146 |
| <a href="#">ИНФОРМАЦИЯ О ГОСУДАРСТВЕННОМ ДОЛГЕ КАЛУЖСКОЙ ОБЛАСТИ ЗА П...</a> | 147 |
| <a href="#">ОТНОШЕНИЕ ОБЪЕМА ГОСУДАРСТВЕННОГО ДОЛГА К НАЛОГОВЫМ И НЕН...</a> | 148 |
| <a href="#">МЕЖБЮДЖЕТНЫЕ ТРАНСФЕРТЫ - ОСНОВНОЙ ВИД БЕЗВОЗМЕЗДНЫХ ПЕРЕ...</a> | 149 |
| <a href="#">МЕЖБЮДЖЕТНЫЕ ТРАНСФЕРТЫ МУНИЦИПАЛЬНЫМ ОБРАЗОВАНИЯМ КАЛУ...</a>   | 150 |
| <a href="#">ОСНОВНЫМИ НОРМАТИВНО-ПРАВОВЫМИ АКТАМИ, ОПРЕДЕЛЯЮЩИМИ ПРИ...</a>  | 151 |
| <a href="#">РАСПРЕДЕЛЕНИЕ ДОТАЦИЙ МУНИЦИПАЛЬНЫМ ОБРАЗОВАНИЯМ КАЛУЖСК...</a>  | 152 |
| <a href="#">РАСПРЕДЕЛЕНИЕ ДОТАЦИИ НА ВЫРАВНИВАНИЕ БЮДЖЕТНОЙ ОБЕСПЕЧЕ...</a>  | 153 |
| <a href="#">УРОВЕНЬ БЮДЖЕТНОЙ ОБЕСПЕЧЕННОСТИ МУНИЦИПАЛЬНЫХ ОБРАЗОВАН...</a>  | 154 |
| <a href="#">УРОВЕНЬ БЮДЖЕТНОЙ ОБЕСПЕЧЕННОСТИ МУНИЦИПАЛЬНЫХ ОБРАЗОВАН...</a>  | 155 |
| <a href="#">УРОВЕНЬ БЮДЖЕТНОЙ ОБЕСПЕЧЕННОСТИ МУНИЦИПАЛЬНЫХ ОБРАЗОВАН...</a>  | 156 |







## ГЛОССАРИЙ



### А

#### **Администратор доходов бюджета**

Орган государственной власти (местного самоуправления), орган управления государственным внебюджетным фондом, Центральный банк Российской Федерации, [казенное учреждение](#), осуществляющий(ее): - контроль за правильностью исчисления, - полнотой и своевременностью уплаты, - начисление, - учет, - взыскание, - принятие решений о возврате (зачете) излишне уплаченных (взысканных) платежей, пеней и штрафов по ним, являющихся доходами бюджетов [бюджетной системы](#) РФ.

#### **Администратор источников финансирования [дефицита бюджета](#)**

Орган государственной власти (местного самоуправления), орган управления государственным внебюджетным фондом, иная организация, имеющий(ая) право осуществлять операции с источниками финансирования [дефицита бюджета](#).

### Б

#### **Бюджет**

1. Фонд денежных средств, предназначенный для финансирования функций государства (федеральный и региональный уровень) и местного самоуправления (местный уровень). 2. Представляет собой главный финансовый документ страны (региона, муниципалитета, поселения), утверждаемый органом законодательной власти соответствующего уровня управления.

**Бюджет** — (от старонормандского bougette — кошель, сумка, кожаный мешок) — форма образования и расходования денежных средств, предназначенных для финансового обеспечения задач и функций государства и местного самоуправления.

Если расходная часть бюджета превышает доходную, то бюджет сводится с дефицитом. Превышение доходов над расходами образует положительный остаток бюджета (профицит).

Сбалансированность бюджета по доходам и расходам — основополагающее требование, предъявляемое к органам, составляющим и утверждающим бюджет.





## ГЛОССАРИЙ



### **Бюджет государственного внебюджетного фонда**

В состав бюджетов государственных внебюджетных фондов входят бюджеты государственных внебюджетных фондов Российской Федерации и бюджеты территориальных государственных внебюджетных фондов. Бюджетами государственных внебюджетных фондов Российской Федерации являются: - бюджет Пенсионного фонда Российской Федерации; - бюджет Фонда социального страхования Российской Федерации; - бюджет Федерального фонда обязательного медицинского страхования. Бюджетами территориальных государственных внебюджетных фондов являются бюджеты территориальных фондов обязательного медицинского страхования.

### **Бюджет консолидированный**

Свод бюджетов [бюджетной системы](#) Российской Федерации на соответствующей территории (за исключением бюджетов государственных внебюджетных фондов). Консолидированным может быть бюджет на местном уровне (свод бюджета муниципального образования и бюджетов входящих в него поселений), региональном (свод бюджета субъекта Российской Федерации и бюджетов входящих в него муниципальных образований), федеральном (свод всех бюджетов [бюджетной системы](#) Российской Федерации).

### **Бюджет муниципального образования**

1. Фонд денежных средств, предназначенный для финансирования функций, отнесенных к предметам ведения местного самоуправления. 2. Основной финансовый документ муниципального образования, поселения на текущий финансовый год, принимаемый высшим законодательным органом местного самоуправления.

### **Бюджетная классификация**

Группировка доходов и расходов бюджетов всех уровней [бюджетной системы](#) РФ, а также источников финансирования дефицитов этих бюджетов, используемая для составления и исполнения бюджетов.

### **Бюджетная роспись**

Документ, который составляется и ведется: - ГРБС – в целях исполнения бюджета в части расходов; - Главным администратором источников финансирования [дефицита бюджета](#) - в целях исполнения бюджета в части источников финансирования [дефицита бюджета](#).



## ГЛОССАРИЙ



### **Бюджетная система Российской Федерации**

Совокупность всех бюджетов в РФ: федерального, региональных, местных, государственных внебюджетных фондов.

### **Бюджетная смета**

Документ, устанавливающий лимиты [бюджетных обязательств](#) казенного учреждения. Бюджетная смета представлена в разрезе кодов бюджетной классификации расходов.

### **Бюджетное обязательство**

[Расходные обязательства](#), подлежащие исполнению в соответствующем финансовом году.

### **Бюджетные ассигнования**

Предельные объемы денежных средств, предусмотренные в соответствующем финансовом году для исполнения [бюджетных обязательств](#).

### **Бюджетные инвестиции**

Средства бюджета, направленные на приобретение, модернизацию государственного (муниципального) имущества.

### **Бюджетный процесс**

Деятельность по подготовке проектов бюджетов, утверждению и исполнению бюджетов, контролю за их исполнением, осуществлению бюджетного учета, составлению, внешней проверке, рассмотрению и утверждению бюджетной отчетности.

### **Бюджет субъекта Российской Федерации**

1. Фонд денежных средств субъекта РФ. Бюджет субъекта РФ может быть: - собственно бюджет региона – фонд денежных средств, предназначенный для финансирования функций, отнесенных к предметам ведения субъекта РФ; - консолидированный – включает в себя бюджет региона и бюджеты муниципальных образований, входящих в состав данного региона. 2. Основной финансовый документ региона на текущий финансовый год, имеющий силу закона.



## ГЛОССАРИЙ



### **Бюджет федеральный**

1. Фонд денежных средств, предназначенный для финансирования функций, отнесенных к предметам ведения государства. 2. Основной финансовый документ страны на текущий финансовый год, имеющий силу закона.

## В

### **Ведомственная структура [расходов бюджета](#)**

Распределение бюджетных средств по главным [распорядителям бюджетных средств](#), по разделам, подразделам, целевым статьям и видам расходов бюджетной классификации РФ.

### **Внешний долг**

Долг, выраженный в иностранной валюте. В объем внешнего долга не включается долг субъектов РФ и муниципальных образований перед Российской Федерацией, выраженный в иностранной валюте.

### **Внутренний долг**

Долг, выраженный в валюте РФ (рублях), а также долг субъектов РФ и муниципальных образований перед Российской Федерацией, выраженный в иностранной валюте.

## Г

### **Главный администратор доходов бюджета**

Орган государственной власти (местного самоуправления), орган управления государственным внебюджетным фондом, Центральный банк Российской Федерации, [казенное учреждение](#), имеющий(ее) в своем ведении администраторов доходов бюджета.



## ГЛОССАРИЙ



### **Главный администратор источников финансирования [дефицита бюджета](#)**

Орган государственной власти (местного самоуправления), орган управления государственным внебюджетным фондом, иная организация, имеющий(ая) в своем ведении администраторов источников финансирования [дефицита бюджета](#).

### **Главный распорядитель бюджетных средств (ГРБС)**

Орган государственной власти (местного самоуправления), орган управления государственным внебюджетным фондом, или наиболее значимое учреждение науки, образования, культуры и здравоохранения, напрямую получающий(ее) средства из бюджета и наделенный правом распределять их между подведомственными распорядителями и [получателями бюджетных средств](#).

### **Государственная или муниципальная гарантия**

Вид долгового обязательства государства (муниципального образования). Предполагает обязанность государства (муниципального образования) уплатить кредитору (бенефициару) определенную денежную сумму за должника (принципала) за счет средств соответствующего бюджета при наступлении гарантийного случая.

### **Государственная программа**

Система мероприятий и инструментов государственной политики, обеспечивающих в рамках реализации ключевых государственных функций достижение приоритетов и целей государственной политики в сфере социально-экономического развития и безопасности.

### **Государственное (муниципальное) задание**

Документ, содержащий требования к составу, качеству, объему, условиям, порядку и результатам оказания государственных (муниципальных) услуг (выполнения работ).

### **Государственные (муниципальные) услуги (работы)**

Услуги (работы), оказываемые (выполняемые) органами государственной власти (органами местного самоуправления), государственными (муниципальными) учреждениями.



## ГЛОССАРИЙ



### **Государственный или муниципальный долг**

Обязательства [публично-правового](#) образования по полученным кредитам, выпущенным ценным бумагам, предоставленным гарантиям перед третьими лицами.

## Д

### **Дефицит бюджета**

Превышение [расходов бюджета](#) над его доходами.

### **Дотации**

Средства, предоставляемые одним бюджетом [бюджетной системы](#) РФ другому бюджету на безвозмездной и безвозвратной основе без указания конкретных целей использования.

### **Доходы бюджета**

Поступающие от населения, организаций, учреждений в бюджет денежные средства в виде: - налогов; - неналоговых поступлений (пошлины, доходы от продажи имущества, штрафы и т.п.); - безвозмездных поступлений; - доходов от предпринимательской деятельности бюджетных организаций. Кредиты, доходы от выпуска ценных бумаг, полученные государством (органами местного самоуправления), не включаются в состав доходов.

## Е

### **Единый счет бюджета**

Казначейский счет (совокупность казначейских счетов), открытый (открытых) в Федеральном казначействе отдельно по каждому бюджету [бюджетной системы](#) Российской Федерации для осуществления и отражения операций с денежными средствами по поступлениям в бюджет и перечислениям из бюджета.



## И

### **Источники финансирования [дефицита бюджета](#)**

Средства, привлекаемые в бюджет для покрытия [дефицита](#) (кредиты банков, кредиты от других уровней бюджетов, кредиты финансовых международных организаций, ценные бумаги, иные источники).

## К

### **Казенное учреждение**

Государственное (муниципальное) учреждение, финансовое обеспечение деятельности которого осуществляется за счет средств соответствующего бюджета на основании [бюджетной сметы](#).

## Л

### **Лимиты [бюджетных обязательств](#)**

Объем прав (в денежном выражении) по принятию и исполнению казенным учреждением [бюджетных обязательств](#) в текущем финансовом году и [плановом периоде](#).

## М

### **Межбюджетные отношения**

Взаимоотношения между [публично-правовыми](#) образованиями по вопросам осуществления [бюджетного процесса](#).

### **Межбюджетные трансферты**

Средства, предоставляемые одним бюджетом [бюджетной системы](#) РФ другому бюджету.



## Н

### **Непрограммные расходы**

[Расходные обязательства](#), не включенные в государственные программы.

## О

### **Обоснование бюджетных ассигнований**

Документ, содержащий информацию о бюджетных средствах в очередном финансовом году (очередном финансовом году и [плановом периоде](#)).

### **Отчетный финансовый год**

Год, предшествующий текущему финансовому году.

### **Очередной финансовый год**

Год, следующий за текущим финансовым годом.

## П

### **Плановый период**

Два финансовых года, следующие за очередным финансовым годом.

### **Получатель бюджетных средств (ПБС)**

Орган государственной власти (местного самоуправления), орган управления государственным внебюджетным фондом, или находящееся в ведении ГРБС [казенное учреждение](#), имеющий(ее) право на исполнение своих функций за счет средств соответствующего бюджета.



## ГЛОССАРИЙ



### **Профицит бюджета**

Превышение доходов бюджета над его расходами.

### **Публично-правовое образование**

- Российская Федерация (федеральное государство) в целом; - Субъекты РФ - республики, края, области, города федерального подчинения, автономные области, автономные округа; - Муниципальные образования.

### **Публичные обязательства**

Обязательства [публично-правового](#) образования, вытекающие из нормативных актов (законов, постановлений, распоряжений и др.), перед населением, организациями, другими [публично-правовыми](#) образованиями.

## Р

### **Распорядитель бюджетных средств (РБС)**

Орган государственной власти (местного самоуправления), орган управления государственным внебюджетным фондом, или [казенное учреждение](#), наделенный(ое) правом распределять полученные средства бюджета между подведомственными распорядителями и [получателями бюджетных средств](#).

### **Расходное обязательство**

Обязанность [публично-правового](#) образования предоставить физическому или юридическому лицу, иному уровню бюджета, международной организации средства из соответствующего бюджета.

### **Расходы бюджета**

Выплачиваемые из бюджета денежные средства.

### **Реальный дефицит**

Объем [дефицита бюджета](#) без учета поступления средств от продажи акций и иных форм участия в капитале, а также остатков бюджетных средств, являющихся собственными источниками финансирования дефицита





## ГЛОССАРИЙ



### С

#### **Сводная бюджетная роспись**

Документ, который составляется и ведется финансовым органом (органом управления государственным внебюджетным фондом) в целях организации исполнения бюджета по [расходам бюджета](#) и источникам финансирования [дефицита бюджета](#).

### Т

#### **Текущий финансовый год**

Год, в котором осуществляется исполнение бюджета, составление и рассмотрение проекта бюджета на очередной финансовый год и плановый период.

### У

#### **Участники [бюджетного процесса](#)**

Субъекты, осуществляющие деятельность по составлению и рассмотрению проектов бюджетов, утверждению и исполнению бюджетов, контролю за их исполнением, осуществлению бюджетного учета, составлению, внешней проверке, рассмотрению и утверждению бюджетной отчетности.

### Ф

#### **Финансовый орган**

На федеральном уровне – Министерство финансов Российской Федерации. На уровне субъекта РФ – органы исполнительной власти субъектов РФ, осуществляющие составление и организацию исполнения бюджетов субъектов РФ (министерства финансов, департаменты финансов, управления финансов и др.). На местном уровне – органы (должностные лица) местных администраций, осуществляющие составление и организацию исполнения местных бюджетов (департаменты финансов, управления финансов, финансовые отделы и др.).

## БАЗОВЫЕ МАТЕРИАЛЫ



Ведомственная целевая программа «Совершенствование системы управления общественными финансами». Утверждена приказом министерства финансов области от 15 октября 2019 года № 246



Методические рекомендации Министерства финансов Российской Федерации по представлению бюджетов бюджетной системы Российской Федерации и отчетов об их исполнении в доступной для граждан форме



Презентация Министерства финансов Российской Федерации «Реализация в субъектах Российской Федерации мероприятий по повышению прозрачности и открытости бюджета и бюджетного процесса для граждан»



Стратегия долгосрочного социально-экономического развития Калужской области до 2030 года



Лучшая практика субъектов Российской Федерации по созданию порталов «Открытый бюджет»

# ОБЩИЕ ПОЛОЖЕНИЯ

«Бюджет для граждан» знакомит Вас в доступной и понятной форме с показателями областного бюджета по Закону Калужской области «Об исполнении областного бюджета за 2020 год» и Закону Калужской области «Об областном бюджете на 2021 год и на плановый период 2022 и 2023 годов».

Граждане – и как налогоплательщики, и как потребители общественных благ должны быть уверены в том, что передаваемые ими в распоряжение государства средства используются прозрачно и эффективно, приносят конкретные результаты как для общества в целом, так и для каждой семьи, для каждого человека в отдельности.



Представленная информация предназначена для широкого круга пользователей и будет интересна и полезна как студентам, педагогам, врачам, молодым семьям, так и гражданским служащим, пенсионерам и другим категориям населения, так как областной бюджет затрагивает интересы каждого жителя Калужской области.

# ЧТО ТАКОЕ БЮДЖЕТ? КАКИЕ БЫВАЮТ ВИДЫ БЮДЖЕТОВ?

**БЮДЖЕТ – ЭТО ПЛАН ДОХОДОВ И РАСХОДОВ НА ОПРЕДЕЛЕННЫЙ ПЕРИОД**

Со старонормандского  
buogette-сумка, кошелек

## Какие бывают бюджеты?

**Бюджеты семей,  
граждан**

**Бюджеты  
организаций**

**Бюджеты  
публично- правовых  
образований:**

**Российской  
Федерации  
(федеральный бюджет,  
бюджеты государственных  
внебюджетных фондов  
Российской Федерации)**

**Субъектов  
Российской  
Федерации  
(региональные бюджеты,  
бюджеты территориальных  
фондов обязательного  
медицинского страхования)**

**муниципальных  
образований  
(местные  
бюджеты)**



# ОБЛАСТНОЙ БЮДЖЕТ – ФОРМА ОБРАЗОВАНИЯ И РАСХОДОВАНИЯ ДЕНЕЖНЫХ СРЕДСТВ В РАСЧЕТЕ НА ФИНАНСОВЫЙ ГОД, ПРЕДНАЗНАЧЕННЫХ ДЛЯ ИСПОЛНЕНИЯ РАСХОДНЫХ ОБЯЗАТЕЛЬСТВ СООТВЕТСТВУЮЩЕГО СУБЪЕКТА РФ





## ИЗ ЧЕГО ФОРМИРУЕТСЯ ОБЛАСТНОЙ БЮДЖЕТ?

- 1 Основные направления бюджетной, налоговой и таможенно-тарифной политики Российской Федерации на очередной финансовый год и на плановый период
- 2 Сценарные условия формирования областного бюджета на очередной финансовый год и на плановый период
- 3 Основные направления бюджетной и налоговой политики Калужской области на очередной финансовый год и на плановый период
- 4 Прогноз социально-экономического развития Калужской области на очередной финансовый год и на плановый период
- 5 Государственные программы Калужской области
- 6 Региональные проекты, входящие в состав национальных проектов





## ОСНОВНЫЕ ЭТАПЫ РАБОТЫ С БЮДЖЕТОМ



**Составление проекта бюджета:** Составление проекта областного бюджета осуществляется согласно Закону Калужской области «О бюджетном процессе в Калужской области», в соответствии с постановлением Правительства Калужской области «О положении о порядке и сроках составления проекта областного бюджета на очередной финансовый год и плановый период» и Графиком подготовки материалов для формирования проекта областного бюджета на очередной финансовый год и плановый период. Непосредственное составление областного бюджета осуществляет министерство финансов Калужской области. Составленный проект областного бюджета представляется на рассмотрение в Правительство Калужской области.



**Рассмотрение проекта бюджета:** Проект областного бюджета рассматривается на публичных общественных обсуждениях, на публичных слушаниях, на заседании Правительства Калужской области и не позднее 1 ноября текущего года вносится на рассмотрение в Законодательное Собрание Калужской области. Проект областного бюджета рассматривается депутатами в трех чтениях.



**Утверждение бюджета:** Закон об областном бюджете на очередной финансовый год и на плановый период принимается на сессии Законодательного Собрания Калужской области и направляется на подпись Губернатору Калужской области.



# ЭТАПЫ БЮДЖЕТНОГО ПРОЦЕССА

## Бюджетный процесс



Подписание  
Губернатором

▼  
планирование

▼  
исполнение

▼  
отчетность

Составление  
отчетности

Принятие  
Законодательным  
Собранием

Финансирование  
расходных  
обязательств

Формирование проекта  
закона об исполнении  
бюджета

Рассмотрение  
Законодательным  
Собранием

Одобрение проекта закона  
об исполнении бюджета

Внесение проекта бюджета в  
Законодательное Собрание

Заключение  
контрактов, договоров

Внесение Губернатором проекта  
закона об исполнении бюджета  
в Законодательное Собрание

Одобрение проекта  
бюджета Правительством

Рассмотрение и принятие  
закона об исполнении бюджета

Формирование  
проекта бюджета

Утверждение Губернатором  
закона об исполнении бюджета





# ОСНОВНЫЕ ПОКАЗАТЕЛИ СОЦИАЛЬНО-ЭКОНОМИЧЕСКОГО РАЗВИТИЯ КАЛУЖСКОЙ ОБЛАСТИ В 2019 - 2023 ГОДАХ

| Показатели   | отчет        | отчет        | Прогноз      |              |              |              |              |              |
|--|--------------|--------------|--------------|--------------|--------------|--------------|--------------|--------------|
|  |              |              | 2021 год     |              | 2022 год     |              | 2023 год     |              |
|  | 2019 год     | 2020 год     | базовый      | целевой      | базовый      | целевой      | базовый      | целевой      |
|  |              |              | 1 вариант    | 2 вариант    | 1 вариант    | 2 вариант    | 1 вариант    | 2 вариант    |
| Валовый региональный продукт, млн. рублей  | 545 109,4    | 482 935,7 *  | 514 809,4    | 517 823,0    | 550 378,6    | 555 769,0    | 588 431,8    | 596 502,4    |
| Численность населения (среднегодовая), тыс. человек                                      | 1 006,0      | 1 001,8      | 1 000,9      | 1 004,5      | 1 000,6      | 1 007,3      | 1 001,1      | 1 012,5      |
| Численность экономически активного населения, тыс. человек                               | 537,2        | 539,2        | 534,9        | 535,1        | 535,1        | 535,5        | 535,5        | 535,9        |
| Уровень регистрируемой безработицы (на конец года), %                                    | 0,4          | 1,3          | 0,8          | 0,7          | 0,7          | 0,6          | 0,6          | 0,5          |
| Денежные доходы в расчете на душу населения в месяц, рублей                              | 31 394,0     | 32 215,6     | 33 170,7     | 33 651,5     | 34 932,1     | 35 697,5     | 37 001,5     | 38 090,6     |
| Среднемесячная номинальная начисленная заработная плата на 1 работника, рублей           | 41 442,0     | 43 656,3     | 45 338,2     | 46 096,7     | 47 809,2     | 48 908,6     | 50 708,4     | 52 185,5     |
| Инвестиции в основной капитал за счет всех источников финансирования, млн. рублей        | 110 157,5    | 112 040,2    | 97 393,8     | 100 358,3    | 99 642,1     | 104 412,8    | 108 808,5    | 113 997,9    |
| Объем работ, выполненных по виду экономической деятельности "Строительство", млн. рублей | 67 112,0     | 74 566,0     | 56 792,2     | 57 821,5     | 58 555,1     | 60 748,7     | 63 811,4     | 64 446,7     |
| Прибыль прибыльных организаций, млн. рублей  | 113 744,7    | 85 029,5 *   | 90 186,0     | 91 181,0     | 94 695,3     | 97 928,4     | 99 335,3     | 104 881,3    |
| Индекс потребительских цен, % к декабрю предыдущего года                                 | <b>102,7</b> | <b>105,7</b> | <b>104,0</b> | <b>104,0</b> | <b>104,0</b> | <b>104,0</b> | <b>104,0</b> | <b>104,0</b> |
| Величина прожиточного минимума для трудоспособного населения области, рублей             | 11 393       | 11 518       | 12 488       |              | 12 825       |              | 13 385       |              |

**Примечание:** отчетные данные по показателям, отмеченным значком \*, по состоянию на 31.03.2021 отсутствуют, информация представлена по оценке исполнения за 2020 год в соответствии с постановлением Правительства Калужской области от 25.09.2020 № 745 "О прогнозе социально-экономического развития Калужской области на 2021 год и на плановый период 2022 и 2023 годов".



# ОСНОВНЫЕ ЗАДАЧИ И НАПРАВЛЕНИЯ БЮДЖЕТНОЙ И НАЛОГОВОЙ ПОЛИТИКИ КАЛУЖСКОЙ ОБЛАСТИ

• сохранение устойчивости бюджетной системы Калужской области и обеспечение долгосрочной сбалансированности областного и местных бюджетов

• укрепление доходной базы консолидированного бюджета Калужской области за счет наращивания стабильных доходных источников и мобилизации в бюджет имеющихся резервов

• формирование реалистичного прогноза поступлений доходов с учетом новых экономических условий, складывающихся на фоне ситуации, вызванной распространением новой коронавирусной инфекции

• безусловное исполнение всех обязательств государства и реализация приоритетных направлений и национальных проектов

• проведение ежегодной оценки эффективности налоговых расходов с последующим формированием предложений по сокращению или отмене неэффективных налоговых льгот и преференций

• поддержка инвестиционной активности хозяйствующих субъектов и обеспечение стабильных налоговых условий для ведения предпринимательской деятельности

• реализация механизма инициативного бюджетирования в целях прямого вовлечения населения в решение приоритетных социальных проблем местного значения

• совершенствование межбюджетного регулирования во взаимодействии с органами местного самоуправления Калужской области



# ОСНОВНЫЕ ЗАДАЧИ И НАПРАВЛЕНИЯ БЮДЖЕТНОЙ И НАЛОГОВОЙ ПОЛИТИКИ КАЛУЖСКОЙ ОБЛАСТИ (продолжение)

• повышение доступности образования путем создания новых мест в дошкольных и общеобразовательных организациях

• запуск механизма финансирования бюджетных инвестиций в объекты инфраструктуры в целях реализации новых инвестиционных проектов за счет средств, высвобождаемых в результате реструктуризации бюджетных кредитов

• реализация мероприятий по формированию современной городской среды

• проведение долговой политики Калужской области с учетом сохранения безопасного уровня долговой нагрузки на областной бюджет

• совершенствование механизмов осуществления внутреннего финансового контроля и внутреннего финансового аудита

• реализация мер социальной поддержки населения, в том числе путем расширения практики социальных контрактов

• совершенствование финансовой поддержки семей при рождении детей в целях стабилизации демографической ситуации

• укрепление системы здравоохранения, в том числе путем модернизации первичного звена и привлечения медицинских кадров

• обеспечение реализации задач, поставленных в указах Президента Российской Федерации, в том числе по повышению оплаты труда работников образования, здравоохранения, культуры и социальной защиты в соотношении с показателем среднемесячного дохода от трудовой деятельности

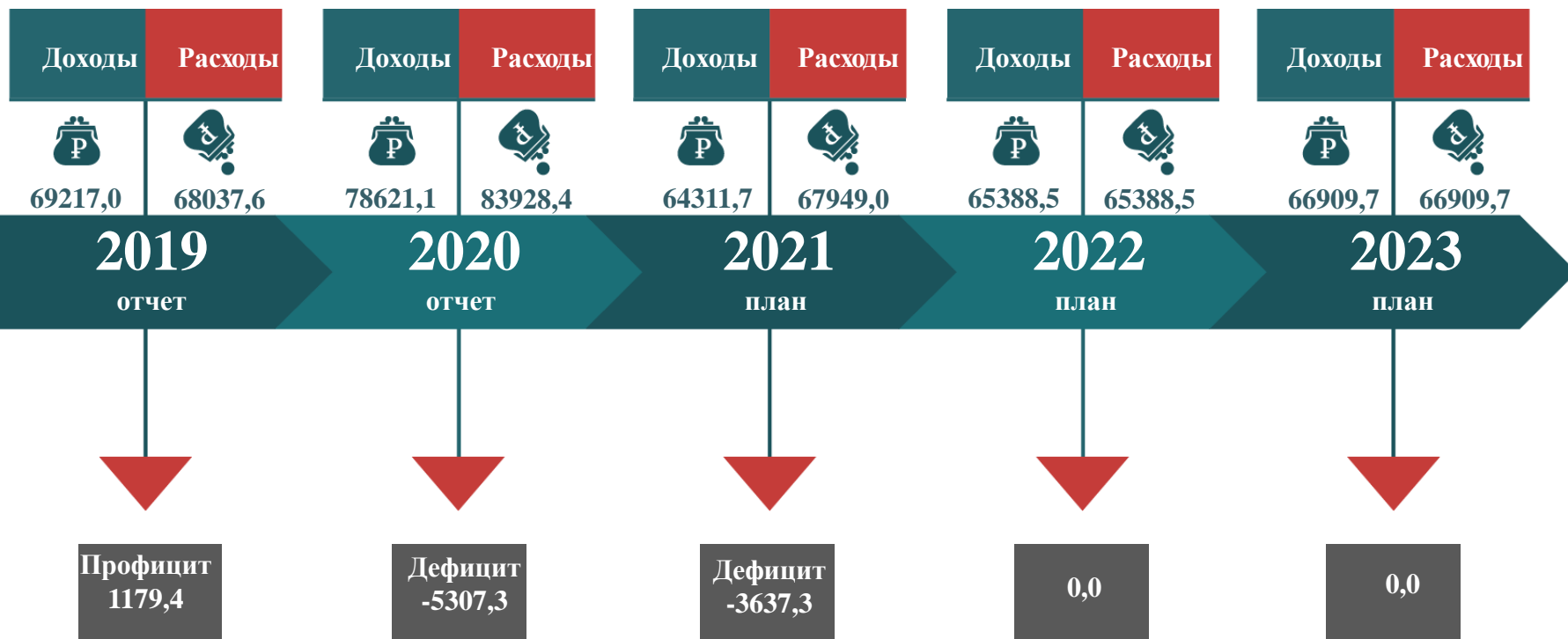


## ИНФОРМАЦИЯ О РЕЗУЛЬТАТАХ БЮДЖЕТНОЙ И НАЛОГОВОЙ ПОЛИТИКИ КАЛУЖСКОЙ ОБЛАСТИ, ДОСТИГНУТЫХ В 2020 ГОДУ

- поступление налоговых и неналоговых доходов в областной бюджет в 2020 году уменьшилось на 1 610,7 млн. рублей по сравнению с 2019 годом, темп роста составил 97,0 %;
- по итогам исполнения за 2020 год сложился дефицит областного бюджета в сумме 5 307,3 млн. рублей;
- доля программных расходов областного бюджета в общем объеме расходов в 2020 году составила 98,0 %;
- экономия по результатам торгов на основании анализа информации о финансовых результатах проведения главными распорядителями средств областного бюджета размещения заказов на поставки товаров, выполнение работ, оказание услуг для государственных нужд в 2020 году сложилась в сумме 2 994,7 млн. рублей;
- объем государственного долга Калужской области по итогам исполнения за 2020 год сократился на 274,0 млн. рублей относительно 2019 года. Наибольший удельный вес в структуре государственного долга области (95,9 %) составляют бюджетные кредиты, 4,1 % приходится на государственные гарантии. Государственный долг Калужской области в виде коммерческих заимствований в настоящее время полностью отсутствует. По итогам исполнения бюджета долговая нагрузка сложилась в размере 53,9 % от налоговых и неналоговых доходов областного бюджета, что соответствует нормам бюджетного законодательства;
- в результате постоянно проводимого мониторинга просроченная кредиторская задолженность в целом по консолидированному бюджету области в течение 2020 года отсутствовала.



## ОСНОВНЫЕ ХАРАКТЕРИСТИКИ ОБЛАСТНОГО БЮДЖЕТА В 2019-2023 гг., млн. руб.



**Доходы – Расходы = Дефицит (Профицит)**



# ОСНОВНЫЕ ХАРАКТЕРИСТИКИ ОБЛАСТНОГО БЮДЖЕТА НА 2021-2023 ГОДЫ В СРАВНЕНИИ С ОСНОВНЫМИ ХАРАКТЕРИСТИКАМИ ОБЛАСТНОГО БЮДЖЕТА В 2019-2020 ГОДАХ, в тыс. рублей

| Наименование показателей                               | 2019 год            |                            | 2020 год            |                            | 2021 год            |                            | 2022 год            |                            | 2023 год            |                            |
|--|---------------------|----------------------------|---------------------|----------------------------|---------------------|----------------------------|---------------------|----------------------------|---------------------|----------------------------|
|  | Отчет               | темп роста к 2018 году (%) | Отчет               | темп роста к 2019 году (%) | План                | темп роста к 2020 году (%) | План                | темп роста к 2021 году (%) | План                | темп роста к 2022 году (%) |
| <b>ВСЕГО ДОХОДОВ</b>                                   | 69 216 993,6        | 125,9                      | 78 621 109,3        | 113,6                      | 64 311 679,9        | 81,8                       | 65 388 493,9        | 101,7                      | 66 909 705,1        | 102,3                      |
| Налоговые и неналоговые доходы                         | 53 973 038,5        | 110,4                      | 52 362 356,5        | 97,0                       | 51 309 060,5        | 98,0                       | 53 931 849,8        | 105,1                      | 56 356 309,2        | 104,5                      |
| Безвозмездные поступления                              | 15 243 955,1        | 70,1                       | 26 258 752,8        | 172,3                      | 13 002 619,4        | 49,5                       | 11 456 644,1        | 88,1                       | 10 553 395,9        | 92,1                       |
| в т.ч. межбюджетные трансферты из федерального бюджета | 13 606 629,2        | 100,6                      | 23 395 312,7        | 171,9                      | 12 571 268,9        | 53,7                       | 11 439 415,4        | 91,0                       | 10 536 167,2        | 92,1                       |
| <b>ВСЕГО РАСХОДОВ</b>                                  | <b>68 037 603,5</b> | <b>109,8</b>               | <b>83 928 367,0</b> | <b>123,4</b>               | <b>67 949 039,3</b> | <b>81,0</b>                | <b>65 388 493,9</b> | <b>96,2</b>                | <b>66 909 705,1</b> | <b>102,3</b>               |
| Дефицит (-), профицит (+)                              | 1 179 390,1         |                            | -5 307 257,7        |                            | -3 637 359,4        |                            | 0,0                 |                            | 0,0                 |                            |
| <b>Государственный долг Калужской области</b>          | на 01.01.2020       |                            | на 01.01.2021       |                            | на 01.01.2022       |                            | на 01.01.2023       |                            | на 01.01.2024       |                            |
|  | <b>28 472 582,3</b> | <b>99,1</b>                | <b>28 198 582,3</b> | <b>99,0</b>                | <b>26 868 958,1</b> | <b>95,3</b>                | <b>25 539 334,0</b> | <b>95,1</b>                | <b>23 639 501,7</b> | <b>92,6</b>                |



# ДОХОДЫ БЮДЖЕТА, ПОСТУПАЮЩИЕ В БЮДЖЕТ ДЕНЕЖНЫЕ СРЕДСТВА, ЗА ИСКЛЮЧЕНИЕМ СРЕДСТВ, ЯВЛЯЮЩИХСЯ В СООТВЕТСТВИИ С БЮДЖЕТНЫМ КОДЕКСОМ ИСТОЧНИКАМИ ФИНАНСИРОВАНИЯ ДЕФИЦИТА БЮДЖЕТА



- федеральные налоги и сборы
- региональные налоги
- местные налоги и сборы
- пени и штрафы по налогам и сборам

- доходы от использования имущества, находящегося в государственной или муниципальной собственности
- доходы от продажи имущества, находящегося в государственной или муниципальной собственности
- доходы от платных услуг, оказываемых казенными учреждениями
- средства, полученные в результате применения мер гражданско- правовой, административной и уголовной ответственности
- средства самообложения граждан
- иные неналоговые доходы

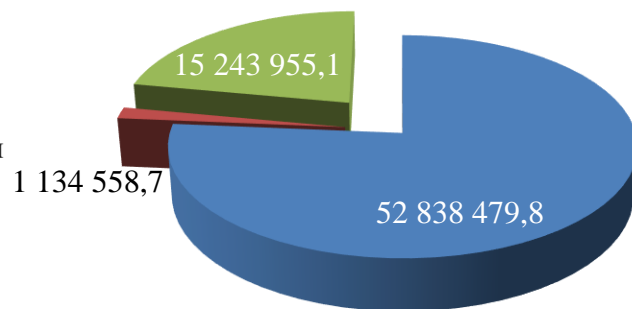
- дотации
- субсидии
- субвенции
- иные межбюджетные трансферты
- безвозмездные поступления от физических и юридических лиц



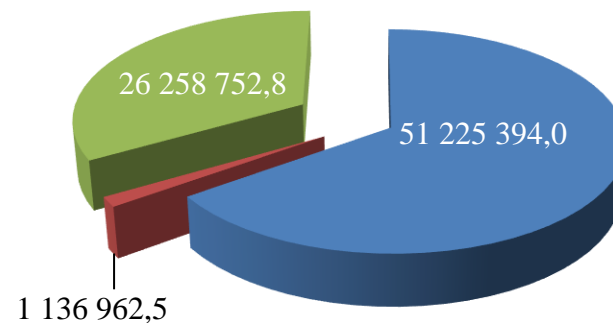
# ДОХОДЫ ОБЛАСТНОГО БЮДЖЕТА В 2019-2023 гг., тыс. руб.

- Налоговые доходы
- Неналоговые доходы
- Безвозмездные поступления

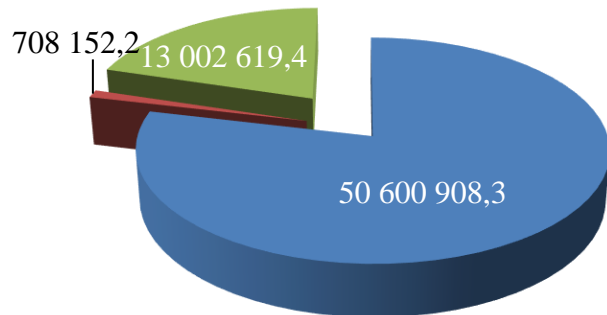
## 2019



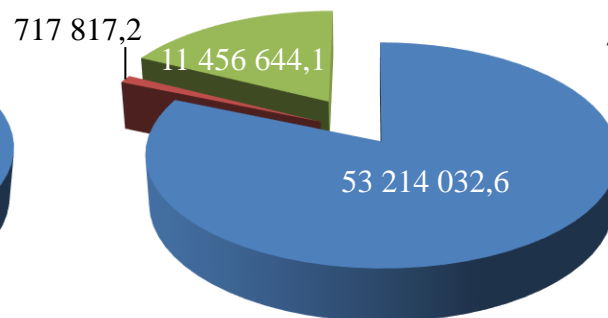
## 2020



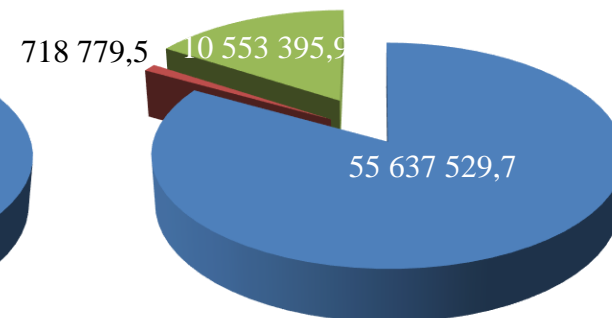
## 2021



## 2022



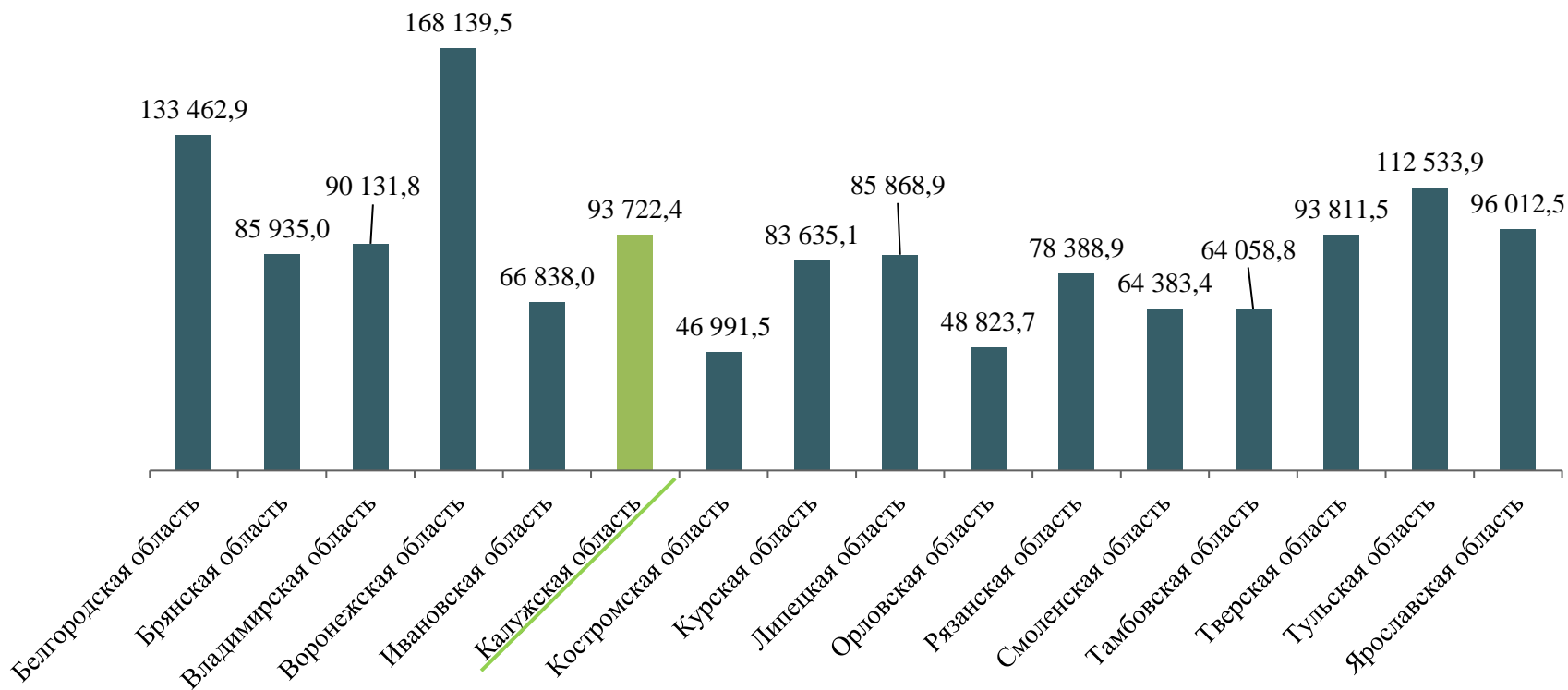
## 2023







## Информация об исполнении по доходам консолидированных бюджетов субъектов РФ за 2020 год по ЦФО, млн. руб.

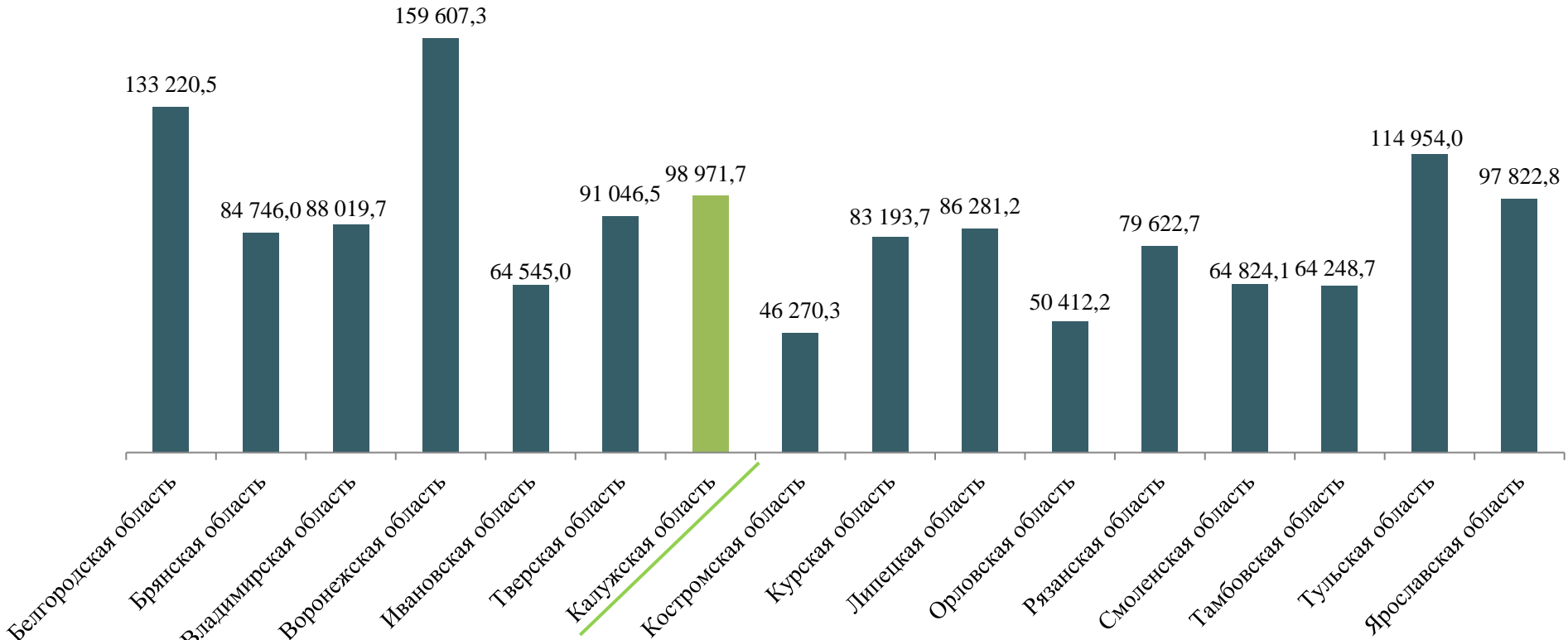


г. Москва - 2 880 723,7

Московская область – 805 479,8



# ИНФОРМАЦИЯ ОБ ИСПОЛНЕНИИ ПО РАСХОДАМ КОНСОЛИДИРОВАННЫХ БЮДЖЕТОВ СУБЪЕКТОВ РОССИЙСКОЙ ФЕДЕРАЦИИ ЗА 2020 ГОД ПО ЦЕНТРАЛЬНОМУ ФЕДЕРАЛЬНОМУ ОКРУГУ., млн. руб.

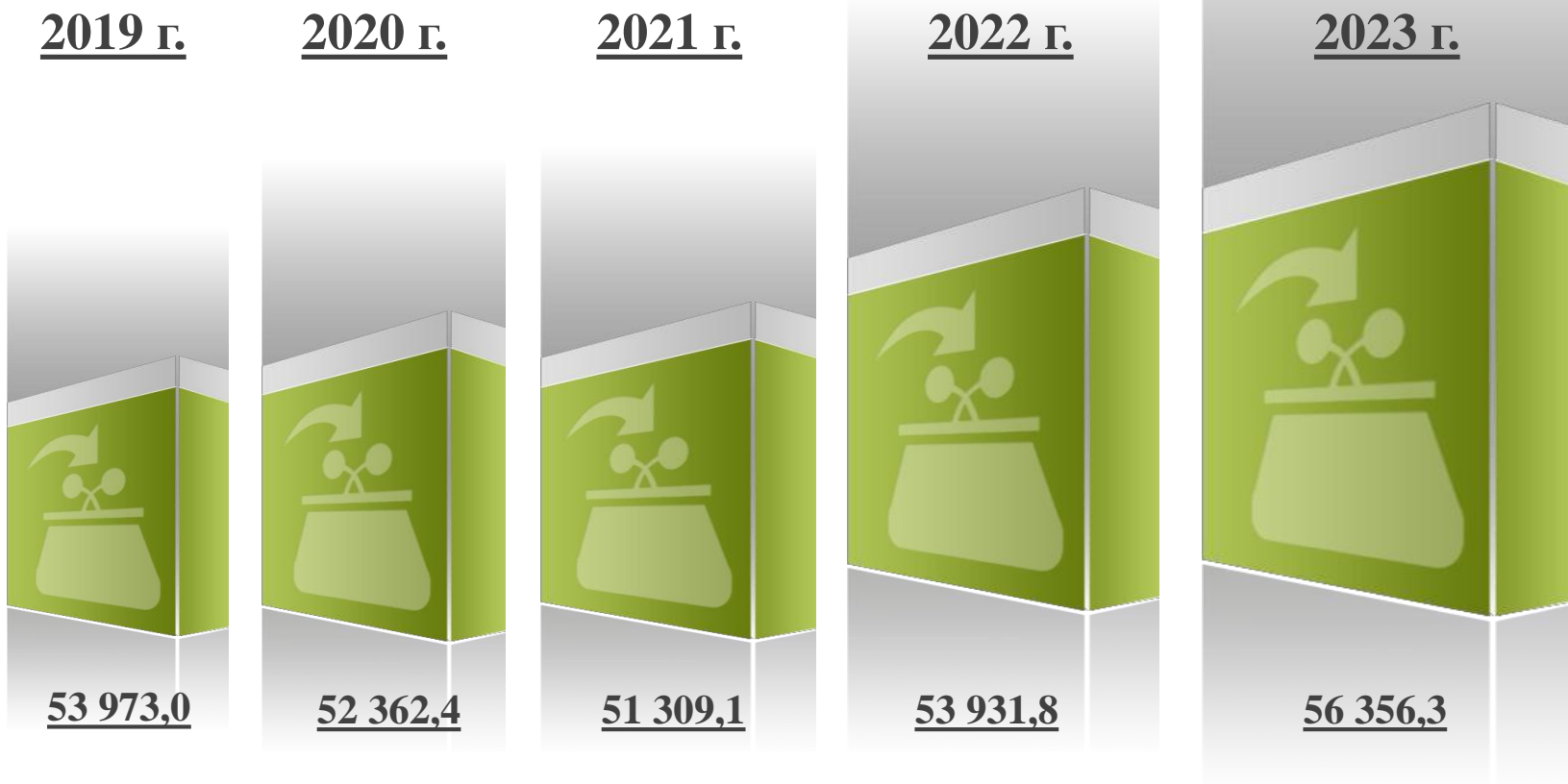


г. Москва – 2 694 799,0

Московская область - 813 748,0

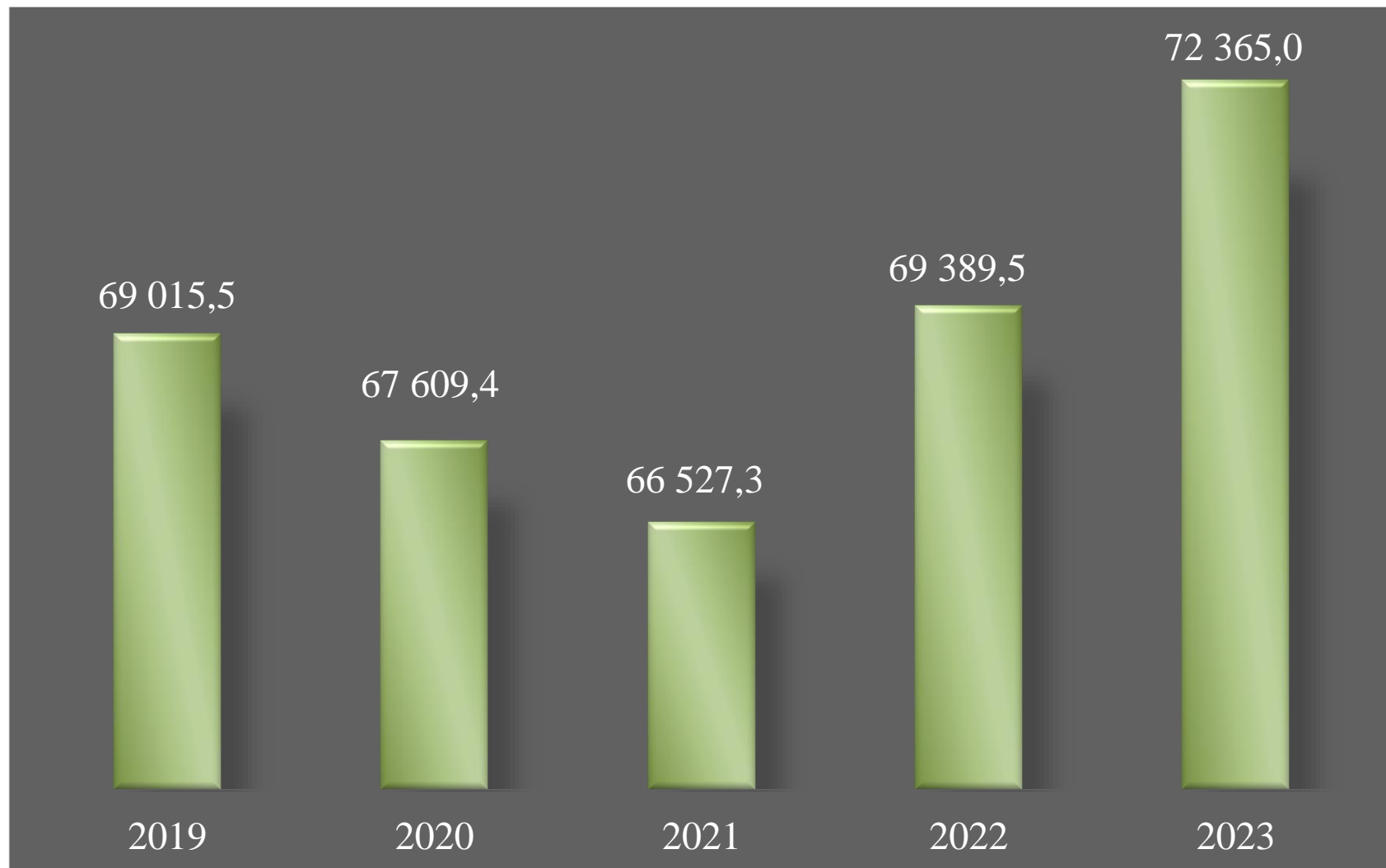


## НАЛОГОВЫЕ И НЕНАЛОГОВЫЕ ДОХОДЫ ОБЛАСТНОГО БЮДЖЕТА В 2019-2023 гг., млн. руб.



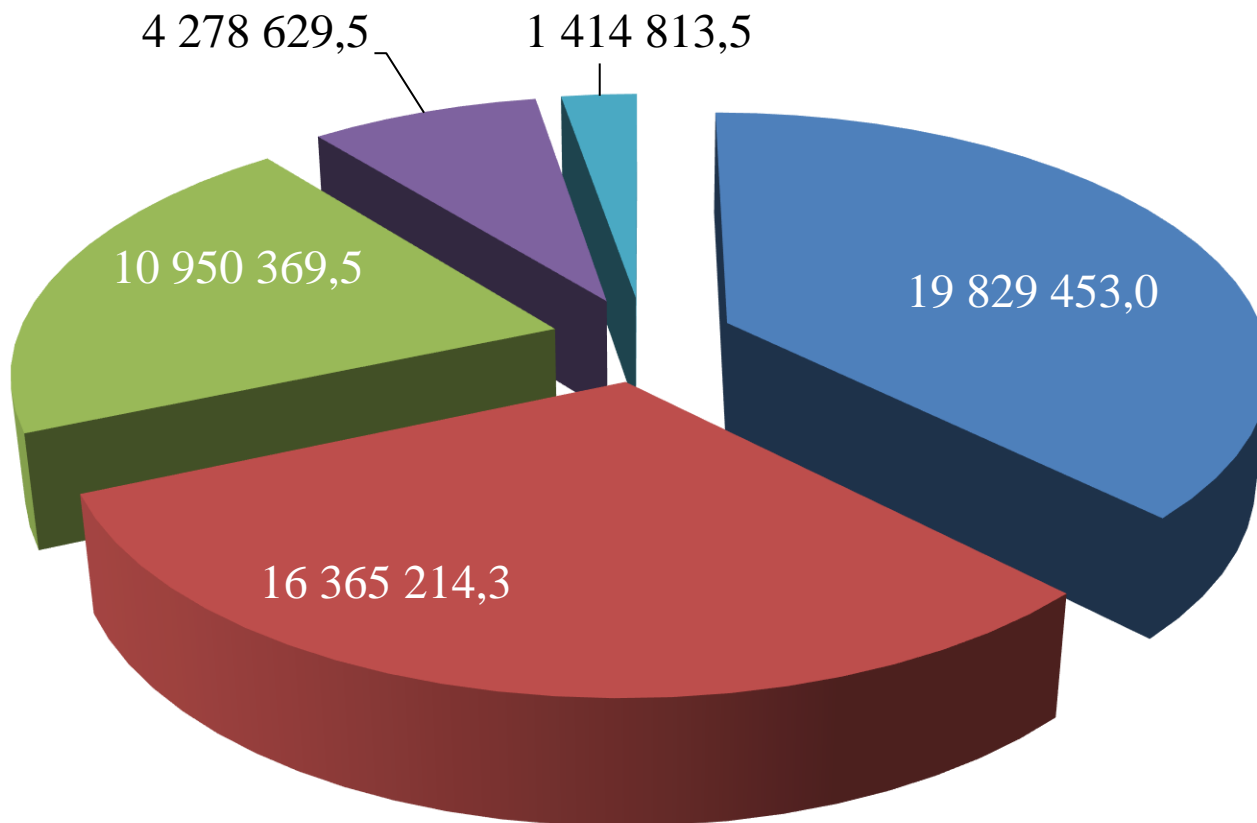


**ДОХОДЫ КОНСОЛИДИРОВАННОГО БЮДЖЕТА (без учета безвозмездных поступлений) НА ДУШУ НАСЕЛЕНИЯ ПО КАЛУЖСКОЙ ОБЛАСТИ ЗА 2019-2023 гг., руб.**





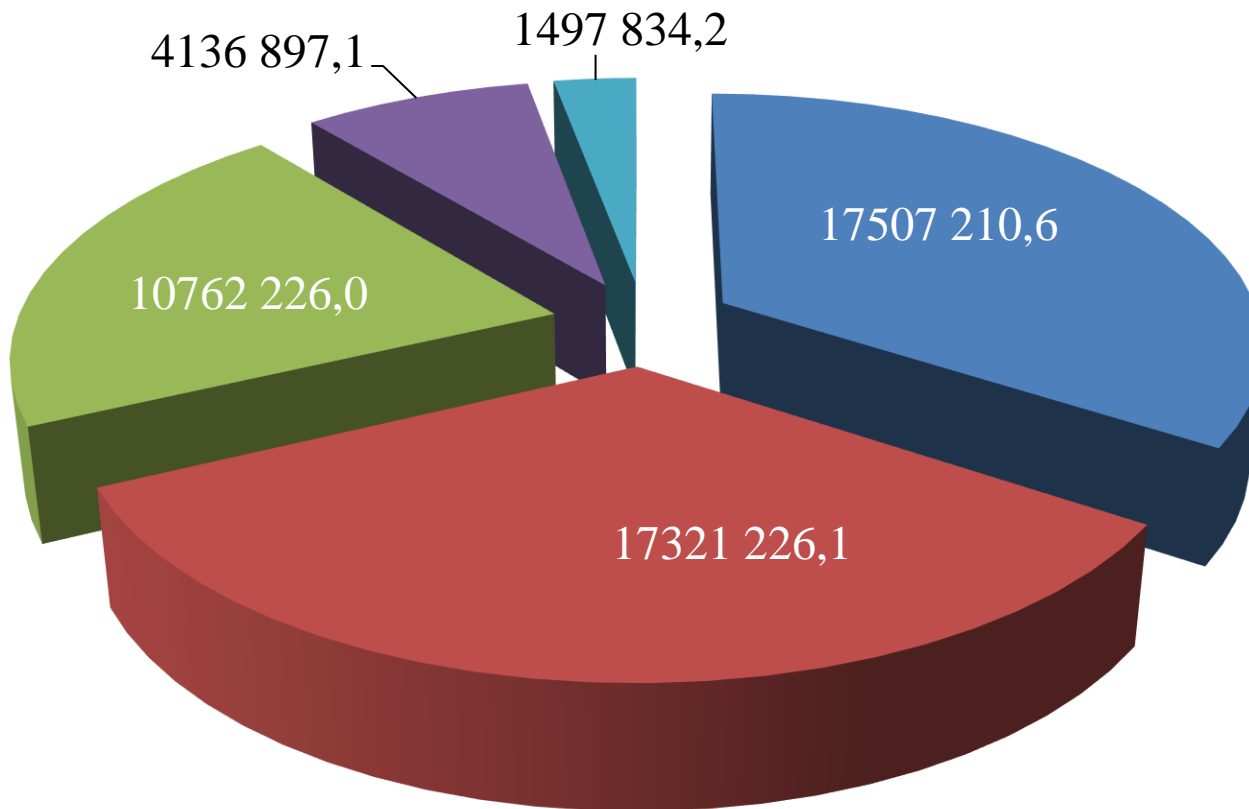
## НАЛОГОВЫЕ ДОХОДЫ ОБЛАСТНОГО БЮДЖЕТА В 2019 г. (факт), тыс. руб.



- Налог на прибыль организаций
- Налог на доходы физических лиц
- Акцизы по подакцизным товарам (продукции), производимым на территории РФ
- Налог на имущество организаций
- Остальные налоговые доходы



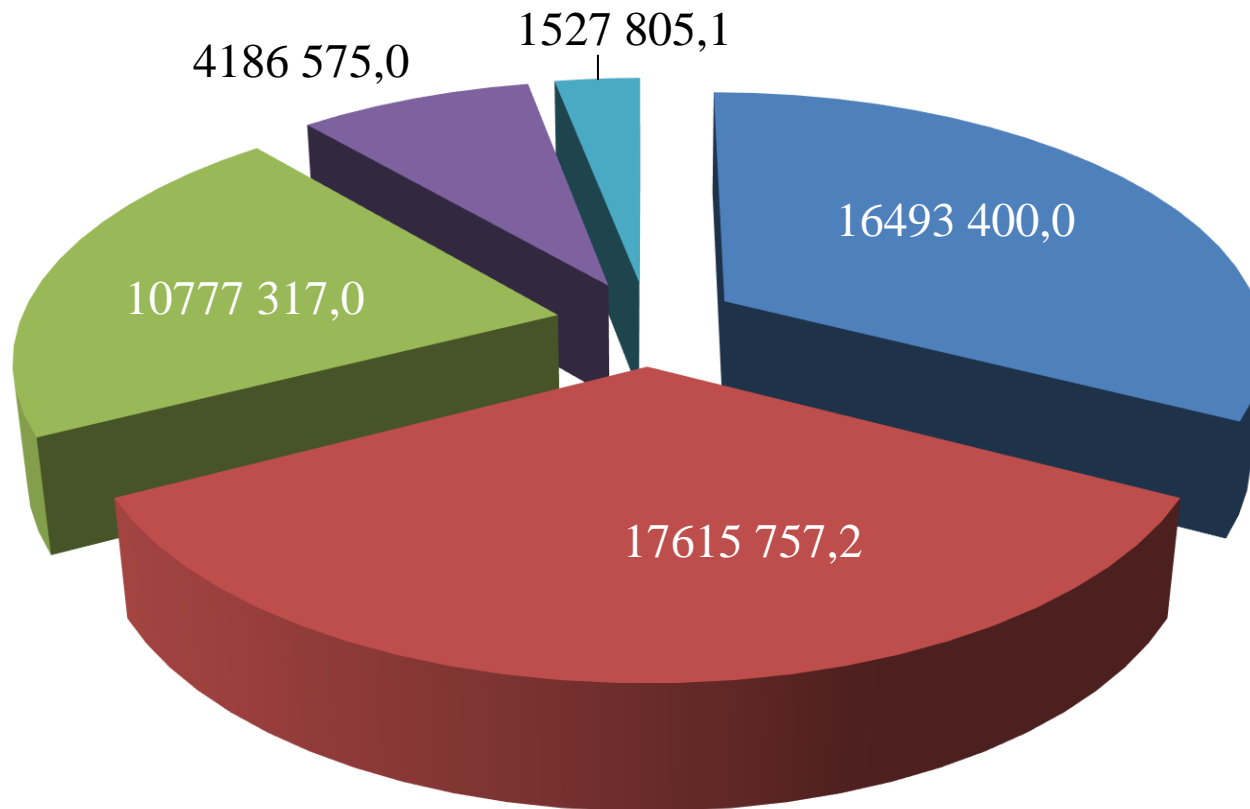
## НАЛОГОВЫЕ ДОХОДЫ ОБЛАСТНОГО БЮДЖЕТА В 2020 г. (факт), тыс. руб.



- Налог на прибыль организаций
- Налог на доходы физических лиц
- Акцизы по подакцизным товарам (продукции), производимым на территории РФ
- Налог на имущество организаций
- Остальные налоговые доходы



# НАЛОГОВЫЕ ДОХОДЫ ОБЛАСТНОГО БЮДЖЕТА В 2021 г. (план), тыс. руб.



- Налог на прибыль организаций
- Налог на доходы физических лиц
- Акцизы по подакцизным товарам (продукции), производимым на территории РФ
- Налог на имущество организаций
- Остальные налоговые доходы

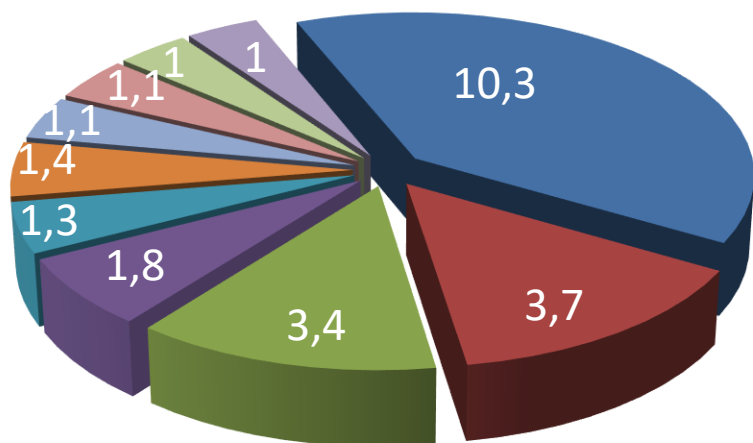
**ОБЪЕМ И СТРУКТУРА БЕЗВОЗМЕЗДНЫХ ПОСТУПЛЕНИЙ, В ТОМ ЧИСЛЕ  
МЕЖБЮДЖЕТНЫХ ТРАНСФЕРТОВ, ПОСТУПАЮЩИХ В ОБЛАСТНОЙ БЮДЖЕТ, В  
ДИНАМИКЕ (ПО ОТЧЕТАМ ЗА 2019-2020 ГОДЫ И ПЛАНОВЫМ ПОКАЗАТЕЛЯМ НА 2021 ГОД  
И ПЛАНОВЫЙ ПЕРИОД 2022-2023 ГОДОВ)**

| Наименование  | 2019 год     |              | 2020 год     |              |  | 2021 год     |              |  | 2022 год     |              |                                    | 2023 год     |              |                                    |
|---|--------------|--------------|--------------|--------------|--|--------------|--------------|--|--------------|--------------|------------------------------------|--------------|--------------|------------------------------------|
|   | Исполнение   | Структура, % | Исполнение   | Структура, % | Темп роста к исполнению за 2018 год, % | План         | Структура, % | Темп роста к исполнению за 2019 год, % | План         | Структура, % | Темп роста к прогнозу 2020 года, % | План         | Структура, % | Темп роста к прогнозу 2021 года, % |
| Безвозмездные поступления   | 15 243 955,1 | 100,0        | 26 258 752,8 | 100,0        | 172,3                                  | 13 002 619,4 | 100,0        | 49,5                                   | 11 456 644,1 | 100,0        | 88,1                               | 10 553 395,9 | 100,0        | 92,1                               |
| Безвозмездные поступления от других бюджетов бюджетной системы Российской Федерации | 14 854 252,6 | 97,4         | 27 514 055,8 | 104,8        | 185,2                                  | 12 603 368,9 | 96,9         | 45,8                                   | 11 456 644,1 | 100,0        | 90,9                               | 10 553 395,9 | 100,0        | 92,1                               |
| Дотации бюджетам субъектов Российской Федерации и муниципальных образований         | 0,0          | 0,0          | 3 224 848,5  | 12,3         | x                                      | 0,0          | 0,0          | x                                      | 0,0          | 0,0          | x                                  | 0,0          | 0,0          | x                                  |
| Субсидии бюджетам бюджетной системы Российской Федерации (межбюджетные субсидии)    | 4 449 050,9  | 29,2         | 8 511 598,9  | 32,4         | 191,3                                  | 7 617 377,3  | 58,6         | 89,5                                   | 6 493 431,5  | 56,7         | 85,2                               | 5 689 360,6  | 53,9         | 87,6                               |
| Субвенции бюджетам субъектов Российской Федерации и муниципальных образований       | 2 620 883,3  | 17,2         | 3 582 053,5  | 13,6         | 136,7                                  | 3 873 256,2  | 29,8         | 4 721 853,4                            | 3 765 055,7  | 32,9         | 97,2                               | 3 894 284,2  | 36,9         | 103,4                              |
| Иные межбюджетные трансферты  | 7 784 318,4  | 51,1         | 12 195 554,9 | 46,4         | 156,7                                  | 1 112 735,4  | 8,6          | 9,1                                    | 1 198 156,9  | 10,5         | 107,7                              | 969 751,1    | 9,2          | 80,9                               |
| Безвозмездные поступления от государственных (муниципальных) организаций            | 246 506,5    | 1,6          | 444 627,5    | 1,7          | 180,4                                  | 399 250,5    | 3,1          | 89,8                                   | 0,0          | 0,0          | x                                  | 0,0          | 0,0          | x                                  |
| Иные безвозмездные поступления  | 143 196,0    | 0,9          | -1 699 930,5 | -6,5         | -1 187,1                               | 0,0          | 0,0          | x                                      | 0,0          | 0,0          | x                                  | 0,0          | 0,0          | x                                  |





## ИНФОРМАЦИЯ О КРУПНЫХ НАЛОГОПЛАТЕЛЬЩИКАХ, ЗАРЕГИСТРИРОВАННЫХ НА ТЕРРИТОРИИ КАЛУЖСКОЙ ОБЛАСТИ



■ ФИЛИАЛ АО "АБ ИНБЕВ ЭФЕС" В ГОРОДЕ КАЛУГА



VOLKSWAGEN

■ ОБЩЕСТВО С ОГРАНИЧЕННОЙ ОТВЕТСТВЕННОСТЬЮ "ФОЛЬКСВАГЕН ГРУП РУС"



■ ОБЩЕСТВО С ОГРАНИЧЕННОЙ ОТВЕТСТВЕННОСТЬЮ "САМСУНГ ЭЛЕКТРОНИКС РУС КАЛУГА"



■ АКЦИОНЕРНОЕ ОБЩЕСТВО "ИНВЕСТ АЛЬЯНС"



■ АКЦИОНЕРНОЕ ОБЩЕСТВО "ИТЕРА"



■ ОБЩЕСТВО С ОГРАНИЧЕННОЙ ОТВЕТСТВЕННОСТЬЮ "НЕСТЛЕ РОССИЯ"

L'ORÉAL

■ АКЦИОНЕРНОЕ ОБЩЕСТВО "ЛОРЕАЛЬ"



■ ФИЛИАЛ «КАЛУГАЭНЕРГО» ПАО «МРСК ЦЕНТРА И ПРИВОЛЖЬЯ»



■ ОБЩЕСТВО С ОГРАНИЧЕННОЙ ОТВЕТСТВЕННОСТЬЮ "АСТРАЗЕНЕКА ИНДАСТРИЗ"



■ ОБЩЕСТВО С ОГРАНИЧЕННОЙ ОТВЕТСТВЕННОСТЬЮ "НЛМК-КАЛУГА"



# ИНФОРМАЦИЯ О НАЛОГОВЫХ ЛЬГОТАХ КАЛУЖСКОЙ ОБЛАСТИ,

тыс. руб.

| Налоговая льгота | Факт     | Оценка   | Прогноз  |          |          |
|------------------|----------|----------|----------|----------|----------|
|                  | 2019 год | 2020 год | 2021 год | 2022 год | 2023 год |

## Льготы, установленные региональным законодательством

|   |           |           |           |           |           |
|---|-----------|-----------|-----------|-----------|-----------|
| Льготы по налогу на имущество организаций | 2 463 193 | 2 661 334 | 2 646 641 | 2 796 457 | 2 967 080 |
| Льготы по налогу на прибыль организаций   | 1 340 443 | 1 065 634 | 1 066 700 | 1 140 303 | 539       |
| Льготы по транспортному налогу            | 48 250    | 47 571    | 48 111    | 49 018    | 49 572    |
| Итого                                     | 3 851 886 | 3 774 539 | 3 761 452 | 3 985 778 | 3 017 191 |

## Льготы, установленные федеральным законодательством

|  |           |           |           |           |           |
|--|-----------|-----------|-----------|-----------|-----------|
| Льготы по налогу на имущество организаций    | 732 264   | 768 877   | 830 387   | 896 818   | 968 563   |
| Льготы по земельному налогу                  | 122 704   | 123 931   | 126 410   | 128 938   | 131 517   |
| Льготы по налогу на имущество физических лиц | 156 006   | 162 246   | 168 736   | 175 485   | 182 504   |
| Итого  | 1 010 974 | 1 055 054 | 1 125 533 | 1 201 241 | 1 282 584 |



# РАСХОДЫ БЮДЖЕТА, ВЫПЛАЧИВАЕМЫЕ ИЗ БЮДЖЕТА ДЕНЕЖНЫЕ СРЕДСТВА, ЗА ИСКЛЮЧЕНИЕМ СРЕДСТВ, ЯВЛЯЮЩИХСЯ В СООТВЕТСТВИИ С БЮДЖЕТНЫМ КОДЕКСОМ ИСТОЧНИКАМИ ФИНАНСИРОВАНИЯ ДЕФИЦИТА БЮДЖЕТА



# РАСХОДЫ БЮДЖЕТА ОБЛАСТИ ПО ОСНОВНЫМ ФУНКЦИЯМ ГОСУДАРСТВА В 2019 г., млн. руб. (отчет)



Национальная экономика (сельское хозяйство, дорожное хозяйство, транспорт лесное хозяйство и т.д.)  
**20 040,2**




Образование  
**14 977,5**



Социальная политика  
**13 300,0**



Здравоохранение  
**6 275,2**



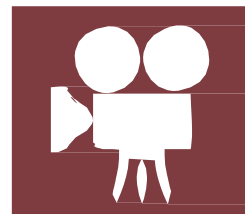
Жилищно-коммунальное хозяйство  
**2 819,2**



Межбюджетные трансферты общего характера (дотации)  
**4 709,1**



Общегосударственные вопросы  
**1 552,9**



Культура, кинематография  
**1 323,9**



Физическая культура и спорт  
**2 209,8**



Обслуживание государственного и муниципального долга  
**28,3**



Национальная безопасность и правоохранительная деятельность  
**377,7**



Средства массовой информации  
**346,3**



Национальная оборона  
**26,6**



Охрана окружающей среды  
**51,0**

# РАСХОДЫ БЮДЖЕТА ОБЛАСТИ ПО ОСНОВНЫМ ФУНКЦИЯМ ГОСУДАРСТВА В 2020 г., млн. руб. (отчет)



Образование  
**16 898,3**



Национальная  
экономика (сельское  
хозяйство, дорожное  
хозяйство, транспорт  
лесное хозяйство  
и т.д.)  
**21 901,4**



Социальная  
политика  
**16 166,1**




Здравоохранение  
**10 278,7**



Общегосударственные  
вопросы  
**2 098,7**



Межбюджетные  
трансферты  
общего характера  
(дотации)  
**6 476,9**




Жилищно-  
коммунальное  
хозяйство  
**4 259,1**



Физическая  
культура  
и спорт  
**3 463,4**



Обслуживание  
государственного и  
муниципального  
долга  
**27,0**




Культура,  
кинематография  
**1 081,4**



Национальная  
безопасность и  
правоохраните-  
льная  
деятельность  
**579,8**



Средства  
массовой  
информации  
**473,0**



Национальная  
оборона  
**27,6**



Охрана  
окружающей  
среды  
**197,0**

# РАСХОДЫ БЮДЖЕТА ОБЛАСТИ ПО ОСНОВНЫМ ФУНКЦИЯМ ГОСУДАРСТВА В 2021 г., млн. руб. (план)



Образование  
**18 094,2**



Национальная экономика (сельское хозяйство, дорожное хозяйство, транспорт лесное хозяйство и т.д.)  
**11 493,6**



Социальная политика  
**17 389,0**




Здравоохранение  
**6 693,9**



Общегосударственные вопросы  
**4 196,9**



Межбюджетные трансферты общего характера (дотации)  
**2 531,8**




Жилищно-коммунальное хозяйство  
**3 637,9**



Физическая культура и спорт  
**1 547,4**



Обслуживание государственного и муниципального долга  
**28,9**



Культура, кинематография  
**1 140,7**



Национальная безопасность и правоохранительная деятельность  
**579,2**



Средства массовой информации  
**428,2**



Национальная оборона  
**33,7**



Охрана окружающей среды  
**153,6**



# СВЕДЕНИЯ О РАСХОДАХ В РАМКАХ ОБЩЕСТВЕННО ЗНАЧИМЫХ ПРОЕКТОВ



| Наименование общественно значимого проекта   | Место реализации  | Срок ввода в эксплуатацию   | Сведения о расходах (тыс. рублей)  |                 |                 |                 |                              | Результаты реализации общественно значимого проекта  |
|--|-------------------|---|------------------------------------|-----------------|-----------------|-----------------|------------------------------|--|
|  |                   |   | Всего, с начала реализации проекта | 2018 год (факт) | 2019 год (факт) | 2020 год (факт) | 2021 год первоначальный план |  |
| Строительство обхода г. Калуги на участке Секиотово-Анненки с мостом через реку Оку  | г.Калуга          | 2018 год  | 10 829 098,1                       | 2 533 241,7     | 0,0             | 0,0             | 0,0                          | Строительство данного объекта (21,209 км) позволит перенаправить транзитные транспортные потоки из районов жилой застройки «Правобережье», соединив федеральные трассы 1Р132 «Калуга-Тула-Михайлов-Рязань» и 1Р92 «Калуга-Перемышль-Белев-Орел», тем самым сократив транспортные издержки грузоперевозчиков и улучшив экологическую обстановку районов жилой застройки города.   |
| Строительство обхода г. Калуги на участке Анненки-Жерело   | г.Калуга          | 2022 год  | 5 599 039,4                        | 8 962,3         | 2 411 601,9     | 3 067 811,9     | 0,0                          | Строительство данного объекта (21,729 км) позволит ввести в эксплуатацию на территории г. Калуги кольцевую автомобильную дорогу общей протяженностью 83,7 км, которая обеспечит поперечный транзитный коридор между федеральными трассами М-3 «Украина» Москва-Калуга-Брянск- граница с Украиной, Р132 Калуга-Тула-Михайлов-Рязань и Р92 Калуга-Перемышль-Белев-Орел, а также обеспечит грузоперевозку товаров с высокой добавленной стоимостью.           |
| Компенсация части затрат сельхозтоваропроизводителей с целью создания условий для развития и модернизации производственной базы молочного скотоводства на основе инновационных роботизированных технологий | Калужская область | в соответствии с приказами министерства сельского хозяйства Калужской области от 09.03.2017 № 58, от 02.12.2019 №448, реализация мероприятий рассчитана на 2017-2019 и 2020- 2022гг. соответственно | 367 777,6,0                        | 88 485,7        | 42 566,3        | 61 976,6        | 64 915,3                     | Автоматизированные технологии производства молока, роботизированные системы кормления и доения коров, включающие системы управления стадом позволят поднять уровень селекционно-племенной работы и контроля за здоровьем коров в хозяйствах области. Развитие молочного скотоводства области создаст предпосылки для дополнительного вовлечения в оборот неиспользуемых сельскохозяйственных земель, создание рабочих мест в подотрасли кормопроизводства. |

## СВЕДЕНИЯ О РАСХОДАХ В РАМКАХ ОБЩЕСТВЕННО ЗНАЧИМЫХ ПРОЕКТОВ (продолжение)

| Наименование общественно значимого проекта  | Место реализации  | Срок ввода в эксплуатацию | Сведения о расходах (тыс. рублей)  |                 |                 |                 | Результаты реализации общественно значимого проекта |  |
|---|-------------------|---------------------------|------------------------------------|-----------------|-----------------|-----------------|---|--|
|   |                   |                           | Всего, с начала реализации проекта | 2018 год (факт) | 2019 год (факт) | 2020 год (факт) |   | 2021 год первоначальный план   |
| «Строительство спортивного комплекса «Дворец спорта» в г. Калуге»   | г. Калуга         | 2021                      | 4 232 011,3                        | 1 118 522,5     | 1 087 267,8     | 1 958 794,7     | 30 000,0  | Реализация данного проекта позволит создать современный, инновационный, многофункциональный спортивный комплекс, аналогов в России которому нет. Данный строительный объект предусматривает ледовую арену с трибунами на три тысячи мест, водный комплекс с двумя бассейнами, способный одновременно вместить 1065 зрителей, многофункциональный зал для соревнований и занятий спортом. |
| Реконструкция и модернизация объектов водоснабжения, осуществление строительства, реконструкции систем и сооружений по сбору, очистке и отведению сточных вод | Калужская область |                           |                                    | 1 301 575,0     | 1 026 200,1     | 952 497,4       | 786 176,1   | Реализация данных проектов способствует обеспечению населения Калужской области питьевой водой, соответствующей требованиям безопасности и безвредности, установленным в технических регламентах и санитарно-эпидемиологических правилах   |
| Строительство объектов инфраструктуры для обеспечения природным газом   | Калужская область |                           |                                    | 668 723,4       | 298 066,2       | 230 441,8       | 200 000,0   | Развитие инфраструктуры для обеспечения природным газом потребителей Калужской области   |
| Формирование современной городской среды  | Калужская область |                           |                                    | 343 566,0       | 471 500,9       | 411 809,9       | 397 539,2   | В результате реализации проекта создается комфортная и отвечающая современным требованиям среда проживания населения Калужской области.  |





## РАСХОДЫ БЮДЖЕТА ПО ГОСУДАРСТВЕННЫМ ПРОГРАММАМ

В целях повышения эффективности и результативности бюджетных расходов Правительством Калужской области принято решение: формировать и исполнять расходную часть областного бюджета в рамках реализации государственных программ Калужской области, перечень которых утвержден Правительством Калужской области. Начиная с 2014 года областной бюджет является программным.

**Государственная программа** – это документ, определяющий:

- ✓ цели и задачи государственной политики в определенной сфере;
- ✓ способы их достижения;
- ✓ объемы используемых финансовых ресурсов

За 2019 год расходы на реализацию программ Калужской области исполнены в сумме 66 539,4 млн. рублей, в 2020 году – 82 259,8 млн. рублей.

Законом об областном бюджете на финансирование программ в 2021-2023 гг. предусмотрено бюджетных средств в сумме 64 952,3 млн. рублей, 60 968,4 млн. рублей и 59 996,8 млн. рублей соответственно.



**Сведения о расходах областного бюджета по государственным, ведомственным целевым и другим программам и непрограммным расходам на 2021 год и на плановый период 2022 и 2023 годов в сравнении с отчетами об исполнении за 2019 и 2020 годы (млн. рублей)**

| Наименование   | Исполнение за 2019 год | 2020 год        |                           | 2021 год        |                           | 2022 год        |                           | 2023 год        |                           |
|--|------------------------|-----------------|---------------------------|-----------------|---------------------------|-----------------|---------------------------|-----------------|---------------------------|
|  |                        | Исполнение      | Темп роста к 2019 году, % | План            | Темп роста к 2020 году, % | План            | Темп роста к 2021 году, % | План            | Темп роста к 2022 году, % |
| <b>Программные расходы – всего</b>   | <b>66 539,4</b>        | <b>82 259,8</b> | <b>123,6</b>              | <b>64 952,3</b> | <b>79,0</b>               | <b>60 968,4</b> | <b>93,9</b>               | <b>59 996,8</b> | <b>98,4</b>               |
| Государственная программа Калужской области "Развитие здравоохранения в Калужской области"   | 10 178,5               | 14 381,7        | 141,3                     | 10 955,4        | 76,2                      | 10 080,2        | 92,0                      | 9 923,9         | 98,4                      |
| Государственная программа Калужской области "Социальная поддержка граждан в Калужской области"   | 5 744,3                | 6 048,0         | 105,3                     | 7 089,9         | 117,2                     | 7 106,4         | 100,2                     | 7 126,4         | 100,3                     |
| Государственная программа Калужской области "Доступная среда в Калужской области"  | 188,9                  | 209,5           | 110,9                     | 184,6           | 88,1                      | 184,7           | 100,1                     | 174,3           | 94,4                      |
| Государственная программа Калужской области "Обеспечение доступным и комфортным жильем и коммунальными услугами населения Калужской области" | 2 738,6                | 3 640,1         | 132,9                     | 2 293,3         | 63,0                      | 1 157,9         | 50,5                      | 1 226,8         | 106,0                     |
| Государственная программа Калужской области "Поддержка развития российского казачества на территории Калужской области"                      | 0,5                    | 0,5             | 100,0                     | 0,5             | 100,0                     | 0,5             | 100,0                     | 0,5             | 100,0                     |
| Государственная программа Калужской области "Развитие рынка труда в Калужской области"   | 414,8                  | 996,2           | 240,2                     | 717,7           | 72,0                      | 547,3           | 76,3                      | 558,1           | 102,0                     |
| Государственная программа Калужской области "Развитие рынка газомоторного топлива в Калужской области"                                       | 0,0                    | 0,1             | 0,0                       | 0,1             | 100,0                     | 0,1             | 100,0                     | 0,1             | 100,0                     |
| Государственная программа Калужской области "Безопасность жизнедеятельности на территории Калужской области"                                 | 288,7                  | 464,0           | 160,7                     | 520,5           | 112,2                     | 490,6           | 94,3                      | 490,6           | 100,0                     |
| Государственная программа Калужской области "Развитие культуры в Калужской области"  | 1 545,6                | 1 309,2         | 84,7                      | 1 490,7         | 113,9                     | 1 540,3         | 103,3                     | 1 495,8         | 97,1                      |
| Государственная программа Калужской области "Охрана окружающей среды в Калужской области"  | 154,9                  | 1 137,4         | 734,3                     | 1 050,2         | 92,3                      | 711,1           | 67,7                      | 711,1           | 100,0                     |
| Государственная программа Калужской области "Развитие физической культуры и спорта в Калужской области"                                      | 2 187,7                | 3 459,2         | 158,1                     | 1 553,7         | 44,9                      | 1 789,3         | 115,2                     | 1 509,4         | 84,4                      |
| Государственная программа Калужской области "Экономическое развитие в Калужской области"   | 2 882,1                | 2 567,1         | 89,1                      | 2 139,2         | 83,3                      | 2 041,7         | 95,4                      | 1 636,7         | 80,2                      |

| Наименование   | Исполнение за 2019 год | 2020 год   |                           | 2021 год |                           | 2022 год |                           | 2023 год |                           |
|--|------------------------|------------|---------------------------|----------|---------------------------|----------|---------------------------|----------|---------------------------|
|  |                        | Исполнение | Темп роста к 2019 году, % | План     | Темп роста к 2020 году, % | План     | Темп роста к 2021 году, % | План     | Темп роста к 2022 году, % |
| Государственная программа Калужской области "Развитие общего и дополнительного образования в Калужской области"  | 12 777,7               | 14 683,2   | 114,9                     | 15 423,5 | 105,0                     | 13 220,3 | 85,7                      | 12 602,0 | 95,3                      |
| Государственная программа Калужской области "Развитие профессионального образования и науки в Калужской области"   | 1 493,0                | 1 536,7    | 102,9                     | 1 580,8  | 102,9                     | 1 517,8  | 96,0                      | 1 540,5  | 101,5                     |
| Государственная программа Калужской области "Повышение эффективности реализации молодежной политики, развитие волонтерского движения, системы оздоровления и отдыха детей в Калужской области" | 362,9                  | 258,7      | 71,3                      | 599,0    | 231,5                     | 381,1    | 63,6                      | 381,1    | 100,0                     |
| Государственная программа Калужской области "Профилактика правонарушений в Калужской области"  | 0,0                    | 0,0        | 0,0                       | 0,3      | 0,0                       | 0,3      | 100,0                     | 0,3      | 100,0                     |
| Государственная программа Калужской области "Патриотическое воспитание населения Калужской области"  | 9,5                    | 9,6        | 101,1                     | 9,7      | 101,0                     | 9,7      | 100,0                     | 9,7      | 100,0                     |
| Государственная программа Калужской области "Информационное общество и повышение качества государственных и муниципальных услуг в Калужской области"   | 824,3                  | 819,2      | 99,4                      | 907,6    | 110,8                     | 992,9    | 109,4                     | 797,3    | 80,3                      |
| Государственная программа Калужской области "Развитие дорожного хозяйства Калужской области"   | 9 741,5                | 12 541,0   | 128,7                     | 4 828,4  | 38,5                      | 5 548,2  | 114,9                     | 6 093,2  | 109,8                     |
| Государственная программа Калужской области "Развитие сельского хозяйства и регулирования рынков сельскохозяйственной продукции, сырья и продовольствия в Калужской области"                   | 3 218,8                | 2 449,2    | 76,1                      | 1 607,2  | 65,6                      | 1 619,7  | 100,8                     | 1 624,2  | 100,3                     |
| Государственная программа Калужской области "Воспроизводство и использование природных ресурсов в Калужской области"   | 47,6                   | 182,9      | 384,2                     | 54,8     | 30,0                      | 76,0     | 138,7                     | 143,7    | 189,1                     |
| Государственная программа Калужской области "Развитие лесного хозяйства в Калужской области"   | 399,2                  | 488,8      | 122,4                     | 451,2    | 92,3                      | 463,7    | 102,8                     | 490,3    | 105,7                     |
| Государственная программа Калужской области "Энергосбережение и повышение энергоэффективности в Калужской области"   | 369,3                  | 365,3      | 98,9                      | 349,3    | 95,6                      | 349,4    | 100,0                     | 349,4    | 100,0                     |
| Государственная программа Калужской области "Формирование современной городской среды в Калужской области"   | 471,5                  | 584,0      | 123,9                     | 503,8    | 86,3                      | 400,1    | 79,4                      | 400,1    | 100,0                     |
| Государственная программа Калужской области "Укрепление единства российской нации и этнокультурное развитие в Калужской области"   | 3,2                    | 6,6        | 206,3                     | 7,1      | 107,6                     | 5,3      | 74,6                      | 5,3      | 100,0                     |

| Наименование   | Исполнение за 2019 год | 2020 год   |                           | 2021 год |                           | 2022 год |                           | 2023 год |                           |
|--|------------------------|------------|---------------------------|----------|---------------------------|----------|---------------------------|----------|---------------------------|
|  |                        | Исполнение | Темп роста к 2019 году, % | План     | Темп роста к 2020 году, % | План     | Темп роста к 2021 году, % | План     | Темп роста к 2022 году, % |
| Государственная программа Калужской области "Управление имуществом комплексом Калужской области"   | 288,0                  | 414,6      | 144,0                     | 191,0    | 46,1                      | 185,2    | 97,0                      | 192,7    | 104,0                     |
| Государственная программа Калужской области "Развитие туризма в Калужской области"   | 36,4                   | 53,3       | 146,4                     | 71,8     | 134,7                     | 71,8     | 100,0                     | 71,8     | 100,0                     |
| Государственная программа Калужской области "Развитие предпринимательства и инноваций в Калужской области"   | 1 371,2                | 824,5      | 60,1                      | 307,2    | 37,3                      | 287,6    | 93,6                      | 553,6    | 192,5                     |
| Государственная программа Калужской области "Семья и дети Калужской области"   | 2 890,0                | 4 955,2    | 171,5                     | 5 305,5  | 107,1                     | 5 371,1  | 101,2                     | 5 414,2  | 100,8                     |
| Государственная программа Калужской области "Оказание содействия добровольному переселению в Калужскую область соотечественников, проживающих за рубежом"                  | 3,2                    | 4,9        | 153,1                     | 11,6     | 236,7                     | 0,0      | 0,0                       | 0,0      | 0,0                       |
| Государственная программа Калужской области "Комплексное развитие сельских территорий в Калужской области"   | 0,0                    | 361,5      | 0,0                       | 266,9    | 73,8                      | 547,8    | 205,2                     | 232,5    | 42,4                      |
| Государственная программа Калужской области "Профилактика незаконного потребления наркотических средств и психотропных веществ, наркомании в Калужской области"            | 0,0                    | 0,0        | 0,0                       | 1,7      | 0,0                       | 1,7      | 100,0                     | 1,7      | 100,0                     |
| Ведомственная целевая программа "Информационная и внутренняя политика Калужской области"   | 404,0                  | 542,1      | 134,2                     | 504,4    | 93,0                      | 504,5    | 100,0                     | 504,5    | 100,0                     |
| Ведомственная целевая программа "Совершенствование системы управления общественными финансами Калужской области"   | 4 937,8                | 6 310,8    | 127,8                     | 3 230,0  | 51,2                      | 3 022,7  | 93,6                      | 2 993,6  | 99,0                      |
| Ведомственная целевая программа "Жизнь ради детей"   | 12,9                   | 13,4       | 103,9                     | 13,7     | 102,2                     | 13,7     | 100,0                     | 13,7     | 100,0                     |
| Ведомственная целевая программа "Осуществление регионального государственного надзора за техническим состоянием самоходных машин и других видов техники Калужской области" | 15,0                   | 18,3       | 122,0                     | 25,2     | 137,7                     | 22,9     | 90,9                      | 22,9     | 100,0                     |
| Ведомственная целевая программа "Развитие государственной гражданской службы Калужской области"  | 2,0                    | 2,1        | 105,0                     | 2,0      | 95,2                      | 2,0      | 100,0                     | 2,0      | 100,0                     |
| Ведомственная целевая программа "Защита прав предпринимателей"   | 9,0                    | 9,5        | 105,6                     | 10,0     | 105,3                     | 10,0     | 100,0                     | 10,0     | 100,0                     |
| Ведомственная целевая программа "Организационное обеспечение деятельности мировых судей Калужской области"   | 186,4                  | 205,1      | 110,0                     | 210,3    | 102,5                     | 210,3    | 100,0                     | 210,3    | 100,0                     |

| Наименование   | Исполнение за 2019 год | 2020 год        |                           | 2021 год        |                           | 2022 год        |                           | 2023 год        |                           |
|--|------------------------|-----------------|---------------------------|-----------------|---------------------------|-----------------|---------------------------|-----------------|---------------------------|
|  |                        | Исполнение      | Темп роста к 2019 году, % | План            | Темп роста к 2020 году, % | План            | Темп роста к 2021 году, % | План            | Темп роста к 2022 году, % |
| Ведомственная целевая программа "Организация проведения на территории Калужской области мероприятий по предупреждению и ликвидации болезней животных, их лечению, защите населения от болезней, общих для человека и животных" | 216,6                  | 230,6           | 106,5                     | 244,5           | 106,0                     | 244,5           | 100,0                     | 244,5           | 100,0                     |
| Ведомственная целевая программа "Развитие градостроительства Калужской области"  | 47,8                   | 60,9            | 127,4                     | 89,3            | 146,6                     | 89,4            | 100,1                     | 89,4            | 100,0                     |
| Ведомственная целевая программа "Лучшая муниципальная практика"  | 6,0                    | 6,7             | 111,7                     | 12,5            | 186,6                     | 12,5            | 100,0                     | 12,5            | 100,0                     |
| Ведомственная целевая программа "Развитие питомниководства плодово-ягодных культур в Калужской области"  | 0,0                    | 0,0             | 0,0                       | 12,8            | 0,0                       | 16,7            | 130,5                     | 16,7            | 100,0                     |
| Ведомственная целевая программа "Создание 100 роботизированных молочных ферм в Калужской области"  | 42,6                   | 62,0            | 145,5                     | 64,9            | 104,7                     | 64,9            | 100,0                     | 64,9            | 100,0                     |
| Ведомственная целевая программа "Развитие сельскохозяйственной потребительской кооперации в Калужской области"   | 1,0                    | 0,0             | 0,0                       | 1,0             | 0,0                       | 1,0             | 100,0                     | 1,0             | 100,0                     |
| Ведомственная целевая программа "Развитие потребительской кооперации в Калужской области"  | 20,7                   | 19,2            | 92,8                      | 25,3            | 131,8                     | 25,3            | 100,0                     | 25,3            | 100,0                     |
| Ведомственная целевая программа "Предотвращение заноса и распространения вируса африканской чумы свиней на территории Калужской области"   | 0,7                    | 0,9             | 128,6                     | 5,0             | 555,6                     | 1,0             | 20,0                      | 1,0             | 100,0                     |
| Ведомственная целевая программа "Развитие территориального общественного самоуправления в Калужской области"   | 0,0                    | 21,0            | 0,0                       | 22,2            | 105,7                     | 22,2            | 100,0                     | 22,2            | 100,0                     |
| Региональная программа Калужской области "Повышение уровня финансовой грамотности населения Калужской области на 2019 – 2023 годы"   | 5,0                    | 5,0             | 100,0                     | 5,0             | 100,0                     | 5,0             | 100,0                     | 5,0             | 100,0                     |
| <b>Непрограммные расходы - всего</b>   | <b>1 498,2</b>         | <b>1 668,6</b>  | <b>111,4</b>              | <b>2 996,7</b>  | <b>179,6</b>              | <b>3 071,8</b>  | <b>102,5</b>              | <b>4 095,1</b>  | <b>133,3</b>              |
| <b>ИТОГО</b>   | <b>68 037,6</b>        | <b>83 928,4</b> | <b>123,4</b>              | <b>67 949,0</b> | <b>81,0</b>               | <b>64 040,2</b> | <b>94,2</b>               | <b>64 091,9</b> | <b>100,1</b>              |
| <b>Доля программных расходов в общем объеме расходов</b>   | <b>97,8</b>            | <b>98,0</b>     | <b>X</b>                  | <b>95,6</b>     | <b>X</b>                  | <b>95,2</b>     | <b>X</b>                  | <b>93,6</b>     | <b>X</b>                  |



# СВЕДЕНИЯ О ДОСТИЖЕНИИ ЗНАЧЕНИЙ ИНДИКАТОРОВ ГОСУДАРСТВЕННЫХ ПРОГРАММ КАЛУЖСКОЙ ОБЛАСТИ В 2020 ГОДУ

| №<br>п/п | Индикатор<br>(наименование)  | Единица<br>измерения     | Значения индикаторов государственной<br>программы Калужской области |       |       | Измени<br>я 2020 г.<br>(факт) к<br>уровню<br>2019 г.<br>(факт) (в<br>%) | Обоснование отклонений<br>значений индикатора на<br>конец отчетного года (при<br>наличии) | Справочно:<br>значения<br>среднеросси<br>йского<br>показателя,<br>показателя<br>по<br>Центрально<br>му<br>федеральному<br>округу<br>(при<br>наличии)   |                     |
|----------|--|--------------------------|---|-------|-------|---|---|--|---------------------|
|          |  |                          | 2019 -<br>факт  | 2020  |       |   |   |  |                     |
|          |  |                          |   | план  | факт  |   |   |  | %<br>выполнен<br>ия |
| 1        | 2  | 3                        | 4   | 5     | 6     | 7   | 8   | 9  | 10                  |
| 1        | <b>1. Государственная программа Калужской области "Развитие здравоохранения в Калужской области"</b> |                          |   |       |       |   |   |  |                     |
| 1.1      | Ожидаемая продолжительность жизни при рождении   | лет                      | 71,89   | 73,76 | 72,35 | 98,088  | 100,64%   | Данные 2019 года, так как «Ожидаемая продолжительность жизни при рождении» является годовым показателем и рассчитывается Росстатом. Данный показатель представляется Росстатом поэтапно в следующие сроки: 1-ая оценка (предварительная) - 15 марта; 2-ая оценка (окончательная) - 15 августа. |                     |
| 1.2      | Смертность населения в трудоспособном возрасте   | на 100 тыс.<br>населения | 571,2   | 530,1 | 571,2 | 92,805  | 100,00%   | Большинство населения трудоспособного возраста занято на производстве в результате чего низкая обращаемость за медицинской помощью данной категории граждан. Фактическое значение показателя за 2020 год будет   |                     |

| № п/п | Индикатор<br>(наименование)                                 | Единица измерения     | Значения индикаторов государственной программы Калужской области |       |       | Изменения 2020 г. (факт) к уровню 2019 г. (факт) (в %) | Обоснование отклонений значений индикатора на конец отчетного года (при наличии) | Справочно: значения среднероссийского показателя, показателя по Центральному федеральному округу (при наличии)  |              |
|-------|---|-----------------------|--|-------|-------|--|--|---|--------------|
|       |   |                       | 2019 - факт  | 2020  |       |  |  |   |              |
|       |   |                       |  | план  | факт  |  |  |   | % выполнения |
| 1     | 2   | 3                     | 4  | 5     | 6     | 7  | 8  | 9   | 10           |
| 1.4   | Смертность от болезней системы кровообращения               | на 100 тыс. населения | 715  | 649,6 | 730,4 | 88,938   | 97,89%   | Неблагоприятная эпидемиологическая ситуация по новой коронавирусной инфекции; Ограничение доступности амбулаторно-поликлинической, стационарной помощи (приостановление плановой помощи с 28 марта по 1 июля, в том числе диспансеризации и диспансерного наблюдения); Низкая обращаемость населения за получением медицинской помощи в результате опасений заражения коронавирусной инфекцией после восстановления плановой помощи; Отсутствие дистанционного наблюдения за пациентами групп риска; Обострение и ухудшение состояния пациентов с хроническими заболеваниями, после перенесенной коронавирусной инфекции. |              |
|       | Смертность от новообразований (в том числе злокачественных) | на 100 тыс. населения | 236  | 217,8 | 235,4 | 92,523   | 100,25%  | Неблагоприятная эпидемиологическая ситуация по новой  |              |

| № п/п | Индикатор<br>(наименование)   | Единица измерения | Значения индикаторов государственной программы Калужской области |      |      | Изменения 2020 г. (факт) к уровню 2019 г. (факт) (в %) | Обоснование отклонений значений индикатора на конец отчетного года (при наличии) | Справочно: значения среднероссийского показателя, показателя по Центральному федеральному округу (при наличии)  |              |
|-------|---|-------------------|--|------|------|--|--|---|--------------|
|       |   |                   | 2019 - факт  | 2020 |      |  |  |   |              |
|       |   |                   |  | план | факт |  |  |   | % выполнения |
| 1     | 2   | 3                 | 4  | 5    | 6    | 7  | 8  | 9   | 10           |
| 2     | <b>Государственная программа Калужской области "Развитие общего и дополнительного образования в Калужской области"</b>  |                   |  |      |      |  |  |   |              |
| 2.1   | Охват детей в возрасте до 7 лет, получающих дошкольное образование в образовательных организациях, осуществляющих образовательную деятельность по образовательным программам дошкольного образования, в общей численности детей Калужской области в возрасте до 7 лет | %                 | 62   | 62   | 64   | 103,226  | 103,23%  | Отклонение связано с превышением фактического значения над плановым из-за введения большего количества дошкольных мест.   |              |
| 2.2.  | Удельный вес численности населения Калужской области в возрасте от 5 до 18 лет, охваченного дополнительным образованием, в общей численности населения в возрасте от 5 до 18 лет  | %                 | 81   | 76   | 76,4 | 100,526  | 94,32%   | Отклонение связано с применением методики расчета индикатора, основанной на сведениях, содержащихся в форме государственной статистической отчетности 1-ДО «Сведения об учреждениях дополнительного образования детей» и форме федерального статистического наблюдения №1-ДОП «Сведения о дополнительном образовании и спортивной подготовке детей» |              |





| № п/п | Индикатор (наименование)   | Единица измерения | Значения индикаторов государственной программы Калужской области |      |      | Изменения 2020 г. (факт) к уровню 2019 г. (факт) (в %) | Обоснование отклонений значений индикатора на конец отчетного года (при наличии) | Справочно: значения среднероссийского показателя, показателя по Центральному федеральному округу (при наличии) |              |
|-------|--|-------------------|--|------|------|--|--|--|--------------|
|       |  |                   | 2019 - факт  | 2020 |      |  |  |  |              |
|       |  |                   |  | план | факт |  |  |  | % выполнения |
| 1     | 2  | 3                 | 4  | 5    | 6    | 7  | 8  | 9  | 10           |
| 3.1   | Доля граждан, получивших социальную поддержку и государственные социальные гарантии, в общей численности граждан, имеющих право на их получение и обратившихся за их получением  | %                 | 100  | 100  | 100  | 100  | 100,00%  | Отклонений нет   |              |
| 3.2   | Доля социально ориентированных некоммерческих организаций, осуществляющих деятельность, направленную на решение социальных проблем и развитие гражданского общества, получивших государственную поддержку, в общем количестве социально ориентированных некоммерческих организаций, обратившихся за государственной поддержкой | %                 | 100  | 100  | 100  | 100  | 100,00%  | Отклонений нет   |              |
| 3.3   | Доля граждан пожилого возраста и инвалидов, получивших социальные услуги и социальное сопровождение, в общей численности граждан пожилого возраста и инвалидов, признанных нуждающимися в социальном обслуживании и обратившихся в организации социального обслуживания Калужской области за получением социальных услуг       | %                 | 100  | 100  | 100  | 100  | 100,00%  | Отклонений нет   |              |

| № п/п   | Индикатор (наименование)   | Единица измерения | Значения индикаторов государственной программы Калужской области |      |      | Изменение 2020 г. (факт) к уровню 2019 г. (факт) (в %) | Обоснование отклонений значений индикатора на конец отчетного года (при наличии) | Справочно: значения среднероссийского показателя, показателя по Центральному федеральному округу (при наличии)   |              |
|---|--|-------------------|--|------|------|--|--|--|--------------|
|   |  |                   | 2019 - факт  | 2020 |      |  |  |  |              |
|   |  |                   |  | план | факт |  |  |  | % выполнения |
| 1   | 2  | 3                 | 4  | 5    | 6    | 7  | 8  | 9  | 10           |
| <b>4. Государственная программа «Доступная среда в Калужской области»</b> |  |                   |  |      |      |  |  |  |              |
| 4.1   | Доля выпускников-инвалидов 9 и 11 классов, охваченных профориентационной работой, в общей численности выпускников-инвалидов  | %                 | 95   | 100  | 100  | 100  | 105,26%  | Отклонений нет   |              |
| 4.2   | Доля государственных профессиональных образовательных организаций, в которых сформирована универсальная безбарьерная среда, позволяющая обеспечить совместное обучение инвалидов и лиц, не имеющих нарушений развития, в общем количестве государственных профессиональных образовательных организаций | %                 | 27   | 15   | 15   | 100,0  | 55,56%   | Отклонений нет   |              |
| 4.3   | Доля граждан, признающих навыки, достоинства и способности инвалидов, в общей численности опрошенных граждан Калужской области   | %                 | 76,3   | 68,7 | 76,4 | 111,2  | 100,13%  | Проведен социологический опрос, по результатам которого 76,4 % опрошенных граждан ответили положительно на поставленный вопрос : "Считаете ли Вы, что навыки, достоинства, способности инвалидов |              |

| № п/п | Индикатор<br>(наименование)  | Единица измерения | Значения индикаторов государственной программы Калужской области |      |      | Изменени<br>я 2020 г.<br>(факт) к<br>уровню<br>2019 г.<br>(факт) (в<br>%) | Обоснование отклонений значений индикатора на конец отчетного года (при наличии) | Справочно: значения среднероссийско<br>го показателя, показателя по Центральному федеральному округу (при наличии) |                     |
|-------|--|-------------------|--|------|------|---|--|--|---------------------|
|       |  |                   | 2019 -<br>факт   | 2020 |      |   |  |  |                     |
|       |  |                   |  | план | факт |   |  |  | %<br>выполнен<br>ия |
| 1     | 2  | 3                 | 4  | 5    | 6    | 7   | 8  | 9  | 10                  |
| 4.4   | Доля детей-инвалидов в возрасте от 1,5 до 7 лет, охваченных дошкольным образованием, в общей численности детей-инвалидов данного возраста Калужской области  | %                 | 95   | 100  | 100  | 100   | 105,26%  | Отклонений нет   |                     |
| 4.5   | Доля детей-инвалидов в возрасте от 5 до 18 лет, получающих дополнительное образование, в общей численности детей-инвалидов данного возраста Калужской области  | %                 | 45   | 50   | 50   | 100   | 111,11%  | Отклонений нет   |                     |
| 4.6   | Доля детей-инвалидов, которым созданы условия для получения качественного начального общего, основного общего, среднего общего образования, в общей численности детей-инвалидов школьного возраста Калужской области | %                 | 99   | 100  | 100  | 100   | 101,01%  | Отклонений нет   |                     |

| № п/п | Индикатор<br>(наименование)   | Единица измерения | Значения индикаторов государственной программы Калужской области |      |      | Изменения 2020 г. (факт) к уровню 2019 г. (факт) (в %) | Обоснование отклонений значений индикатора на конец отчетного года (при наличии) | Справочно: значения среднероссийского показателя, показателя по Центральному федеральному округу (при наличии)                            |              |
|-------|---|-------------------|--|------|------|--|--|---|--------------|
|       |   |                   | 2019 - факт  | 2020 |      |  |  |   |              |
|       |   |                   |  | план | факт |  |  |   | % выполнения |
| 1     | 2   | 3                 | 4  | 5    | 6    | 7  | 8  | 9   | 10           |
| 4.7   | Доля доступных для инвалидов и других маломобильных групп населения приоритетных объектов социальной, транспортной, инженерной инфраструктуры в общем количестве приоритетных объектов Калужской области                  | %                 | 64,1   | 65,3 | 65,3 | 100  | 101,87%  | Отклонений нет  |              |
| 4.8   | Доля дошкольных образовательных организаций, в которых создана универсальная безбарьерная среда для инклюзивного образования детей-инвалидов, в общем количестве дошкольных образовательных организаций Калужской области | %                 | 18   | 18,5 | 18,5 | 100  | 102,78%  | Отклонений нет  |              |
| 4.9   | Доля инвалидов и других маломобильных групп населения, воспользовавшихся услугами службы "Социальное такси", в общей численности людей этой категории, обратившихся за получением данных услуг в Калужской области        | %                 | 100  | 98   | 100  | 102,0  | 100,00%  | По информации учреждений социального обслуживания все обратившиеся за получением услуги службы "Социальное такси" получили данную услугу. |              |
| 4.10  | Доля инвалидов, положительно оценивающих отношение населения к проблемам инвалидов, в общей численности опрошенных инвалидов Калужской области  | %                 | 60,1   | 61,9 | 61,9 | 100,0  | 103,00%  | Отклонений нет  |              |
| 4.11  | Доля инвалидов, положительно оценивающих уровень доступности приоритетных объектов и услуг в приоритетных сферах жизнедеятельности, в общей численности   | %                 | 68,6   | 63,5 | 63,9 | 100,6  | 93,15%   | Проведен социологический опрос, по результатам которого 63,9 % опрошенных инвалидов ответили  |              |

| №<br>п/п | Индикатор<br>(наименование)   | Единиц<br>а<br>измерен<br>ия | Значения индикаторов государственной<br>программы Калужской области |      |      | Измени<br>я 2020 г.<br>(факт) к<br>уровню<br>2019 г.<br>(факт) (в<br>%) | Обоснование отклонений<br>значений индикатора на<br>конец отчетного года (при<br>наличии) | Справочно:<br>значения<br>среднероссий<br>ского<br>показателя,<br>показателя по<br>Центральному<br>округу (при<br>наличии) |                     |
|----------|---|------------------------------|---|------|------|---|---|--|---------------------|
|          |   |                              | 2019 -<br>факт  | 2020 |      |   |   |  |                     |
|          |   |                              |   | план | факт |   |   |  | %<br>выполнен<br>ия |
| 1        | 2   | 3                            | 4   | 5    | 6    | 7   | 8   | 9  | 10                  |
| 4.12     | Доля инвалидов, принятых на обучение по программам среднего профессионального образования (по отношению к предыдущему году)   | %                            | 105   | 107  | 107  | 100   | 101,90%   | Отклонений нет   |                     |
| 4.13     | Доля лиц с ограниченными возможностями здоровья и инвалидов от 6 до 18 лет, систематически занимающихся физической культурой и спортом, в общей численности данной категории населения Калужской области    | %                            | 68,5  | 73,5 | 81,7 | 111   | 119,27%   | Превышение данного показателя обусловлено открытием новых спортивных объектов.   |                     |
| 4.14     | Доля образовательных организаций, в которых созданы условия для получения детьми-инвалидами качественного образования, в общем количестве образовательных организаций                                       | %                            | 21  | 21,1 | 21,1 | 100,0   | 100,48%   | Отклонений нет   |                     |
| 4.15     | Доля общеобразовательных организаций, в которых создана универсальная безбарьерная среда для инклюзивного образования детей-инвалидов, в общем количестве общеобразовательных организаций Калужской области | %                            | 22,6  | 22,9 | 22,9 | 100   | 101,33%   | Отклонений нет   |                     |

| № п/п | Индикатор (наименование)  | Единица измерения | Значения индикаторов государственной программы Калужской области |      |      |              | Изменения 2020 г. (факт) к уровню 2019 г. (факт) (в %) | Обоснование отклонений значений индикатора на конец отчетного года (при наличии)  | Справочно: значения среднероссийского показателя, показателя по Центральному федеральному округу (при наличии) |
|-------|---|-------------------|--|------|------|--------------|--|---|--|
|       |   |                   | 2019 - факт  | 2020 |      |              |  |   |  |
|       |   |                   |  | план | факт | % выполнения |  |   |  |
| 1     | 2   | 3                 | 4  | 5    | 6    | 7            | 8  | 9   | 10   |
| 4.16  | Доля объектов социальной инфраструктуры, на которые сформированы паспорта доступности, среди общего количества объектов социальной инфраструктуры в приоритетных сферах жизнедеятельности инвалидов и других маломобильных групп населения в Калужской области    | %                 | 100  | 85   | 100  | 117,6        | 100,00%  | На все объекты социальной инфраструктуры, внесенные в реестр приоритетных объектов социальной инфраструктуры Калужской области, сформированы паспорта доступности.                        |  |
| 4.17  | Доля парка подвижного состава автомобильного и городского наземного электрического транспорта общего пользования, оборудованного для перевозки инвалидов и других маломобильных групп населения, в парке этого подвижного состава Калужской области (автобусного) | %                 | 14,2   | 15,8 | 15,8 | 100          | 111,27%  | Отклонений нет  |  |
| 4.18  | Доля парка подвижного состава автомобильного и городского наземного электрического транспорта общего пользования, оборудованного для перевозки маломобильных групп населения, в парке этого подвижного состава (троллейбусного) Калужской области                 | %                 | 47,6   | 31,4 | 47,6 | 151,6        | 100,00%  | По информации муниципальных образований Калужской области общее количество троллейбусов - 105 ед., адаптированных для перевозки инвалидов и других маломобильных групп населения – 50 ед. |  |
| 4.19  | Доля приоритетных объектов и услуг в приоритетных сферах жизнедеятельности инвалидов, нанесенных на карту доступности Калужской области по результатам их паспортизации, среди всех приоритетных  | %                 | 100  | 85   | 100  | 117,6        | 100,00%  | Проведена работа по актуализации сведений на Карте доступности объектов интернет - портала «Жить вместе»  |  |

| № п/п | Индикатор (наименование)   | Единица измерения | Значения индикаторов государственной программы Калужской области |      |      |              | Изменение 2020 г. (факт) к уровню 2019 г. (факт) (в %) | Обоснование отклонений значений индикатора на конец отчетного года (при наличии)  | Справочное: значения среднероссийского показателя, показателя по Центральному федеральному округу (при наличии) |
|-------|--|-------------------|--|------|------|--------------|--|---|---|
|       |  |                   | 2019 - факт  | 2020 |      |              |  |   |   |
|       |  |                   |  | план | факт | % выполнения |  |   |   |
| 1     | 2  | 3                 | 4  | 5    | 6    | 7            | 8  | 9   | 10  |
| 4.20  | Доля приоритетных объектов органов службы занятости, доступных для инвалидов и других маломобильных групп населения, в общем количестве объектов органов службы занятости Калужской области                    | %                 | 60   | 61,2 | 69,2 | 113,1        | 115,33%  | Из 13 центров занятости, внесенных в реестр приоритетных объектов социальной инфраструктуры Калужской области, проведены работы по адаптации к обслуживанию инвалидов на 9, что составляет 69,2% .                          |   |
| 4.21  | Доля приоритетных объектов транспортной инфраструктуры, доступных для инвалидов и других маломобильных групп населения, в общем количестве приоритетных объектов транспортной инфраструктуры Калужской области | %                 | 78,7   | 80   | 80   | 100          | 101,65%  | Отклонений нет  |   |
| 4.22  | Доля приоритетных объектов, доступных для инвалидов и других маломобильных групп населения в сфере здравоохранения, в общем количестве приоритетных объектов в сфере здравоохранения Калужской области         | %                 | 73   | 67,5 | 77   | 114,1        | 105,48%  | Из 26 подведомственных учреждений здравоохранения , внесенных в реестр приоритетных объектов социальной инфраструктуры Калужской области, проведены работы по адаптации к обслуживанию инвалидов на 20, что составляет 77%. |   |
| 4.23  | Доля приоритетных объектов, доступных для инвалидов и других маломобильных групп населения в сфере культуры, в общем количестве приоритетных объектов в сфере культуры Калужской области                       | %                 | 58,5   | 58,7 | 58,7 | 100          | 100,34%  | Отклонение отсутствует  |   |



| № п/п | Индикатор (наименование)   | Единица измерения | Значения индикаторов государственной программы Калужской области |      |      | Изменения 2020 г. (факт) к уровню 2019 г. (факт) (в %) | Обоснование отклонений значений индикатора на конец отчетного года (при наличии) | Справочно: значения среднероссийского показателя, показателя по Центральному федеральному округу (при наличии)   |              |
|-------|--|-------------------|--|------|------|--|--|--|--------------|
|       |  |                   | 2019 - факт  | 2020 |      |  |  |  |              |
|       |  |                   |  | план | факт |  |  |  | % выполнения |
| 1     | 2  | 3                 | 4  | 5    | 6    | 7  | 8  | 9  | 10           |
| 4.24  | Доля приоритетных объектов, доступных для инвалидов и других маломобильных групп населения в сфере социальной защиты, в общем количестве приоритетных объектов в сфере социальной защиты в Калужской области                     | %                 | 71   | 71   | 72,5 | 102,1  | 102,11%  | Из 69 подведомственных учреждений социальной защиты, внесенных в реестр приоритетных объектов социальной инфраструктуры Калужской области, проведены работы по адаптации к обслуживанию инвалидов на 50, что составляет 72,5%. |              |
| 4.25  | Доля приоритетных объектов, доступных для инвалидов и других маломобильных групп населения в сфере физической культуры и спорта, в общем количестве приоритетных объектов в сфере физической культуры и спорта Калужской области | %                 | 73,3   | 73,3 | 79,8 | 108,9  | 108,87%  | Превышение данного показателя обусловлено открытием новых спортивных объектов.   |              |
| 4.26  | Доля специалистов, прошедших обучение и повышение квалификации по вопросам реабилитации и социальной интеграции инвалидов, среди всех специалистов, занятых в этой сфере в Калужской области                                     | %                 | 44,2   | 45   | 45   | 100,0  | 101,81%  | Отклонений нет   |              |
| 4.27  | Доля студентов из числа инвалидов, обучающихся по программам среднего профессионального образования, выбывших по причине академической неуспеваемости  | %                 | 7  | 7    | 7    | 100  | 100,00%  | Отклонений нет   |              |

| № п/п | Индикатор (наименование)   | Единица измерения | Значения индикаторов государственной программы Калужской области |       |      | Изменения 2020 г. (факт) к уровню 2019 г. (факт) (в %) | Обоснование отклонений значений индикатора на конец отчетного года (при наличии) | Справочно: значения среднероссийского показателя, показателя по Центральному федеральному округу (при наличии)  |                       |
|-------|--|-------------------|--|-------|------|--|--|---|-----------------------|
|       |  |                   | 2019 - факт  | 2020  |      |  |  |   |                       |
|       |  |                   |  | план  | факт |  |  |   | % выполнения          |
| 1     | 2  | 3                 | 4  | 5     | 6    | 7  | 8  | 9   | 10                    |
| 5     | Государственная программа Калужской области "Семья и дети в Калужской области" |                   |  |       |      |  |  |   |                       |
| 5.1   | Суммарный коэффициент рождаемости  | коэф              | 1,47   | 1,676 | 1,47 | 87,709   | 100,00%  | Прогнозные значения по данным Росстата. Официальные данные Росстата будут предоставлены в марте 2021 года. Не достижение показателя связано со снижением уровня рождаемости в 2020 году по причине сокращения численности женщин фертильного возраста; снижения интенсивности рождений во всех возрастных группах и откладывание первых рождений. | ЦФО - 1,38, РФ - 1,49 |

| № п/п | Индикатор (наименование)  | Единица измерения         | Значения индикаторов государственной программы Калужской области |       |        | Изменение 2020 г. (факт) к уровню 2019 г. (факт) (в %) | Обоснование отклонений значений индикатора на конец отчетного года (при наличии) | Справочно: значения среднероссийского показателя, показателя по Центральному федеральному округу (при наличии)   |              |
|-------|---|---------------------------|--|-------|--------|--|--|--|--------------|
|       |   |                           | 2019 - факт  | 2020  |        |  |  |  |              |
|       |   |                           |  | план  | факт   |  |  |  | % выполнения |
| 1     | 2   | 3                         | 4  | 5     | 6      | 7  | 8  | 9  | 10           |
| 6     | <b>Государственная программа Калужской области "Обеспечение доступным и комфортным жильем и коммунальными услугами населения Калужской области"</b> |                           |  |       |        |  |  |  |              |
| 6.1   | Объем жилищного строительства, млн. кв. м в год   | Миллион квадратных метров | -  | 0,732 | 0,8205 | 112,09   | Значение не рассчитывается   | Возросший по сравнению с прошлыми годами объем жилищного строительства связан, в том числе с результатами работы по учету дополнительной площади жилых объектов - завершенных строительством жилых домов, построенных населением за счет собственных и привлеченных средств, на земельных участках, предназначенных для ведения садоводства. |              |



| №<br>п/п | Индикатор<br>(наименование)   | Единица<br>измерения | Значения индикаторов государственной<br>программы Калужской области |      |      | Изменени<br>я 2020 г.<br>(факт) к<br>уровню<br>2019 г.<br>(факт) (в<br>%) | Обоснование отклонений<br>значений индикатора на<br>конец отчетного года<br>(при наличии) | Справочно:<br>значения<br>среднероссийско<br>го показателя,<br>показателя по<br>Центральному<br>федеральному<br>округу (при<br>наличии)   |                       |
|----------|---|----------------------|---|------|------|---|---|---|-----------------------|
|          |   |                      | 2019 -<br>факт  | 2020 |      |   |   |   |                       |
|          |   |                      |   | план | факт |   |   |   | %<br>выполнен<br>ия   |
| 1        | 2   | 3                    | 4   | 5    | 6    | 7   | 8   | 9   | 10                    |
| 7.       | <b>Государственная программа Калужской<br/>области "Развитие рынка труда в<br/>Калужской области"</b> |                      |   |      |      |   |   |   |                       |
| 7.1      | Уровень общей безработицы (по<br>методологии Международной организации<br>труда)                      | %                    | 3,7   | 5    | 4,7  | 106,383   | 78,72%  | В связи с введением<br>ограничительных мер из-за<br>распространения новой<br>коронавирусной инфекции<br>увеличилось количество не<br>работающих граждан, но<br>открытие ЦЗН с августа<br>2020 г. уменьшило<br>индикатор на 0,3%.                            | РФ 5,8%, ЦФО<br>3,9 % |
| 7.2      | Уровень регистрируемой безработицы  | %                    | 0,44  | 1,7  | 1,59 | 106,918   | 27,67%  | В связи с введением<br>ограничительных мер из-за<br>распространения новой<br>коронавирусной инфекции<br>увеличилось количество<br>безработных граждан, но<br>открытие ЦЗН с августа<br>2020 г. уменьшило<br>индикатор на 0,11%.                             |                       |
| 7.3      | Коэффициент напряженности на рынке труда  | %                    | 0,32  | 1,2  | 0,96 | 125   | 33,33%  | В связи с введением<br>ограничительных мер из-за<br>распространения новой<br>коронавирусной инфекции<br>увеличилось количество<br>граждан, ищущих работу,<br>но открытие ЦЗН с августа<br>2020 г. и проведение<br>дополнительных<br>мероприятий по снижению |                       |

| № п/п | Индикатор<br>(наименование)   | Единица измерения | Значения индикаторов государственной программы Калужской области |      |      | Изменение 2020 г. (факт) к уровню 2019 г. (факт) (в %) | Обоснование отклонений значений индикатора на конец отчетного года (при наличии) | Справочно: значения среднероссийского показателя, показателя по Центральному федеральному округу (при наличии)  |  |
|-------|---|-------------------|--|------|------|--|--|---|--|
|       |   |                   | 2019 - факт  | 2020 |      |  |  |   |  |
|       |   |                   |  | план | факт |  |  |   | % выполнения   |
| 1     | 2   | 3                 | 4  | 5    | 6    | 7  | 8  | 9   | 10   |
| 8.    | Государственная программа Калужской области "Оказание содействия добровольному переселению в Калужскую область соотечественников, проживающих за рубежом"   |                   |  |      |      |  |  |   |  |
| 8.1   | Численность участников Государственной программы и членов их семей, прибывших в Калужскую область и зарегистрированных в Управлении Министерства внутренних дел Российской Федерации по Калужской области | чел               | 8541   | 6700 | 4761 | 71,06  | 55,74%   | В связи с введением ограничительных мер по недопущению распространения коронавирусной инфекции, в том числе по въезду иностранных граждан на территорию Российской Федерации. | По данным УМВД России по Калужской области в 2020 году Калужская область заняла 1-е место среди субъектов Центрального федерального округа по численности прибывших соотечественников. |

| № п/п | Индикатор (наименование)                                      | Единица измерения | Значения индикаторов государственной программы Калужской области |      |      | Изменения 2020 г. (факт) к уровню 2019 г. (факт) (в %) | Обоснование отклонений значений индикатора на конец отчетного года (при наличии) | Справочно: значения среднероссийского показателя, показателя по Центральному федеральному округу (при наличии)   |              |
|-------|---|-------------------|--|------|------|--|--|--|--------------|
|       |   |                   | 2019 - факт  | 2020 |      |  |  |  |              |
|       |   |                   |  | план | факт |  |  |  | % выполнения |
| 1     | 2   | 3                 | 4  | 5    | 6    | 7  | 8  | 9  | 10           |
| 8.2   | в том числе участников Государственной программы              | чел               | 4498   | 3300 | 2989 | 90,576   | 66,45%   | В связи с введением ограничительных мер по недопущению распространения коронавирусной инфекции, в том числе по въезду иностранных граждан на территорию Российской Федерации.  |              |
| 8.3   | в том числе членов семей участников Государственной программы | чел               | 4043   | 3400 | 1772 | 52,118   | 43,83%   | В связи с введением ограничительных мер по недопущению распространения коронавирусной инфекции, в том числе по въезду иностранных граждан на территорию Российской Федерации. Кроме того, как правило, сначала переселяются участники Государственной программы, а после их обустройства приезжают члены их семей. |              |

| № п/п | Индикатор<br>(наименование)  | Единица измерения | Значения индикаторов государственной программы Калужской области |      |      | Изменения 2020 г. (факт) к уровню 2019 г. (факт) (в %) | Обоснование отклонений значений индикатора на конец отчетного года (при наличии) | Справочно: значения среднероссийского показателя, показателя по Центральному федеральному округу (при наличии)  |              |
|-------|--|-------------------|--|------|------|--|--|---|--------------|
|       |  |                   | 2019 - факт  | 2020 |      |  |  |   |              |
|       |  |                   |  | план | факт |  |  |   | % выполнения |
| 1     | 2  | 3                 | 4  | 5    | 6    | 7  | 8  | 9   | 10           |
| 8.4   | Численность участников Государственной программы и членов их семей, прибывших в Калужскую область по проекту переселения "Территория вселения - Калужская область" | чел               | 8395   | 6605 | 4664 | 70,613   | 55,56%   | В связи с введением ограничительных мер по недопущению распространения коронавирусной инфекции, в том числе по въезду иностранных граждан на территорию Российской Федерации. |              |
| 8.5   | в том числе участников Государственной программы по проекту переселения "Территория вселения - Калужская область"  | чел               | 4445   | 3264 | 2953 | 90,472   | 66,43%   | В связи с введением ограничительных мер по недопущению распространения коронавирусной инфекции, в том числе по въезду иностранных граждан на территорию Российской Федерации. |              |



| № п/п | Индикатор (наименование)  | Единица измерения | Значения индикаторов государственной программы Калужской области |      |      | Изменения 2020 г. (факт) к уровню 2019 г. (факт) (в %) | Обоснование отклонений значений индикатора на конец отчетного года (при наличии) | Справочно: значения среднероссийского показателя, показателя по Центральному федеральному округу (при наличии)   |              |
|-------|---|-------------------|--|------|------|--|--|--|--------------|
|       |   |                   | 2019 - факт  | 2020 |      |  |  |  |              |
|       |   |                   |  | план | факт |  |  |  | % выполнения |
| 1     | 2   | 3                 | 4  | 5    | 6    | 7  | 8  | 9  | 10           |
| 8.6   | в том числе членов семей участников Государственной программы по проекту переселения "Территория вселения - Калужская область"                | чел               | 3950   | 3341 | 1711 | 51,212   | 43,32%   | В связи с введением ограничительных мер по недопущению распространения коронавирусной инфекции, в том числе по въезду иностранных граждан на территорию Российской Федерации. Кроме того, как правило, сначала переселяются участники Государственной программы, а после их обустройства приезжают члены их семей. |              |
| 8.7   | Численность участников Государственной программы и членов их семей, прибывших в Калужскую область по проекту переселения "Сельское хозяйство" | чел               | 39   | 40   | 40   | 100  | 102,56%  | Отклонений нет   |              |
| 8.8   | в том числе участников Государственной программы по проекту переселения "Сельское хозяйство"  | чел               | 18   | 16   | 16   | 100  | 88,89%   | Отклонений нет   |              |

| № п/п | Индикатор (наименование)   | Единица измерения | Значения индикаторов государственной программы Калужской области |      |      |              | Изменения 2020 г. (факт) к уровню 2019 г. (факт) (в %) | Обоснование отклонений значений индикатора на конец отчетного года (при наличии)   | Справочно: значения среднероссийского показателя, показателя по Центральному федеральному округу (при наличии) |
|-------|--|-------------------|--|------|------|--------------|--|--|--|
|       |  |                   | 2019 - факт  | 2020 |      |              |  |  |  |
|       |  |                   |  | план | факт | % выполнения |  |  |  |
| 1     | 2  | 3                 | 4  | 5    | 6    | 7            | 8  | 9  | 10   |
| 8.9   | в том числе членов семей участников Государственной программы по проекту переселения "Сельское хозяйство"                              | чел               | 21   | 24   | 24   | 100          | 114,29%  | Отклонений нет   |  |
| 8.10  | Численность участников Государственной программы и членов их семей, прибывших в Калужскую область по проекту переселения "Образование" | чел               | 92   | 45   | 46   | 102,222      | 50,00%   | Участие в проекте переселения «Образование» носит заявительный характер, в связи с чем планирование точной численности прибывших затруднительно. |  |
| 8.11  | в том числе участников Государственной программы по проекту переселения "Образование"  | чел               | 26   | 10   | 10   | 100          | 38,46%   | Отклонений нет   |  |
| 8.12  | в том числе членов семей участников Государственной программы по проекту переселения "Образование"                                     | чел               | 66   | 35   | 36   | 102,857      | 54,55%   | Участие в проекте переселения «Образование» носит заявительный характер, в связи с чем планирование точной численности прибывших затруднительно. |  |

| № п/п | Индикатор (наименование)  | Единица измерения | Значения индикаторов государственной программы Калужской области |      |       | Изменения 2020 г. (факт) к уровню 2019 г. (факт) (в %) | Обоснование отклонений значений индикатора на конец отчетного года (при наличии) | Справочно: значения среднероссийского показателя, показателя по Центральному федеральному округу (при наличии)   |   |
|-------|---|-------------------|--|------|-------|--|--|--|---|
|       |   |                   | 2019 - факт  | 2020 |       |  |  |  |   |
|       |   |                   |  | план | факт  |  |  |  | % выполнения  |
| 1     | 2   | 3                 | 4  | 5    | 6     | 7  | 8  | 9  | 10  |
| 8.13  | численность участников Государственной программы и членов их семей, прибывших в Калужскую область по проекту переселения "Объекты туриндустрии" | чел               | 15   | 10   | 11    | 110  | 73,33%   | Участие в проекте переселения «Объекты туриндустрии» носит заявительный характер. В связи с этим планирование точного показателя численности прибывших затруднительно.   |   |
| 8.14  | в том числе участников Государственной программы по проекту переселения "Объекты туриндустрии"  | чел               | 9  | 10   | 10    | 100  | 111,11%  | Отклонений нет   |   |
| 8.15  | в том числе членов семей участников Государственной программы по проекту переселения "Объекты туриндустрии"                                     | чел               | 6  | 0    | 1     | 100  | 16,67%   | В связи с тем, что участие в данном проекте переселения носит заявительный характер (право участвовать в проекте имеют как участники Государственной программы, так и члены их семей), планирование точного показателя численности прибывших затруднительно. |   |
| 8.16  | Миграционный прирост на 1000 человек населения Калужской области  | тыс.чел.          | -0,339   | 1,4  | 1,795 | 128,214  | -529,50%   | В связи с изменениями в законодательстве предполагалось снижение миграционного прироста.   | По данным Калугастата за 11 месяцев. Сведения о миграционном приросте за 2020 |

| № п/п | Индикатор<br>(наименование)   | Единица измерения | Значения индикаторов государственной программы Калужской области |      |      | Изменения 2020 г. (факт) к уровню 2019 г. (факт) (в %) | Обоснование отклонений значений индикатора на конец отчетного года (при наличии) | Справочно: значения среднероссийского показателя, показателя по Центральному федеральному округу (при наличии) |              |
|-------|---|-------------------|--|------|------|--|--|--|--------------|
|       |   |                   | 2019 - факт  | 2020 |      |  |  |  |              |
|       |   |                   |  | план | факт |  |  |  | % выполнения |
| 1     | 2   | 3                 | 4  | 5    | 6    | 7  | 8  | 9  | 10           |
| 9.    | <b>Государственная программа Калужской области "Безопасность жизнедеятельности на территории Калужской области"</b>   |                   |  |      |      |  |  |  |              |
| 9.1   | Доля населения Калужской области, охваченного средствами оповещения   | %                 | 86   | 87   | 87   | 100  | 101,16%  | Отклонений нет   |              |
| 9.2   | Коэффициент участия пожарно-спасательных подразделений (далее – ПСП) в оказании помощи пострадавшим в деструктивных событиях (ЧС, пожары, дорожно-транспортные происшествия (далее – ДТП), происшествия на водных объектах) | ед.               | 0,74   | 0,56 | 0,56 | 100  | 75,68%   | Отклонений нет   |              |

| № п/п | Индикатор (наименование)  | Единица измерения | Значения индикаторов государственной программы Калужской области |         |          | Изменения 2020 г. (факт) к уровню 2019 г. (факт) (в %) | Обоснование отклонений значений индикатора на конец отчетного года (при наличии) | Справочно: значения среднероссийского показателя, показателя по Центральному федеральному округу (при наличии)                         |              |
|-------|---|-------------------|--|---------|----------|--|--|--|--------------|
|       |   |                   | 2019 - факт  | 2020    |          |  |  |  |              |
|       |   |                   |  | план    | факт     |  |  |  | % выполнения |
| 1     | 2   | 3                 | 4  | 5       | 6        | 7  | 8  | 9  | 10           |
| 10.   | <b>Государственная программа Калужской области «Развитие культуры в Калужской области»</b>  |                   |  |         |          |  |  |  |              |
| 10.1  | Количество посещений организаций культуры   | тыс. посещений    | 4809,9   | 1666,46 | 5199,203 | 311,991  | 108,09%  | Изменение методики расчета показателя с учетом работы учреждений онлайн в период угрозы распространения новой коронавирусной инфекции. |              |
| 10.2  | Число обращений к цифровым ресурсам в сфере культуры  | млн. обращений    | 2,4  | 1,5     | 1,5      | 100  | 62,50%   | Отклонений нет   |              |
| 10.3  | Доля объектов культурного наследия, находящихся в удовлетворительном состоянии, в общем количестве объектов культурного наследия федерального, регионального и местного (муниципального) значения | %                 | 39   | 40      | 40       | 100  | 102,56%  | Отклонений нет   |              |

| №<br>п/п | Индикатор<br>(наименование)  | Единица<br>измерения | Значения индикаторов государственной<br>программы Калужской области |      |      | Изменения<br>2020 г. (факт)<br>к уровню<br>2019 г. (факт)<br>(в %) | Обоснование отклонений<br>значений индикатора на<br>конец отчетного года (при<br>наличии) | Справочно:<br>значения<br>среднероссий<br>ского<br>показателя,<br>показателя<br>по<br>Центральном<br>у<br>федеральном<br>у округу (при<br>наличии)           |                 |
|----------|--|----------------------|---|------|------|--|---|--|-----------------|
|          |  |                      | 2019 -<br>факт  | 2020 |      |  |   |  |                 |
|          |  |                      |   | план | факт |  |   |  | %<br>выполнения |
| 1        | 2  | 3                    | 4   | 5    | 6    | 7  | 8   | 9  | 10              |
| 11.      | <b>Государственная программа Калужской области "Развитие туризма в Калужской области"</b>  |                      |   |      |      |  |   |  |                 |
| 11.1     | Объем туристского потока в Калужской области, включая экскурсантов   | тыс.чел.             | 2502,8  | 1750 | 1766 | 100,914  | 70,56%  | Отклонение от планового значения (увеличение) показателя связано с успешно проведенными мероприятиями в рамках проекта "Калуга - Новогодняя столица России". |                 |
| 11.2     | Численность граждан, размещенных в коллективных средствах размещения   | тыс.чел.             | 609,9   | 260  | 260  | 100  | 42,63%  | Предварительные данные. Точная информация предоставляется Калугастатом не ранее апреля года следующего за отчетным.  |                 |
| 11.3     | Количество объектов аграрного (сельского) туризма  | ед.                  | 625   | 625  | 625  | 100  | 100,00%   | Отклонений нет   |                 |
| 11.4     | Количество выставок, пресс-туров, конференций и иных мероприятий туристской направленности по продвижению туристского продукта Калужской области | ед.                  | 45  | 16   | 16   | 100  | 35,56%  | Отклонений нет   |                 |

| № п/п | Индикатор<br>(наименование)   | Единица измерения | Значения индикаторов государственной программы Калужской области |      |      | Изменения 2020 г. (факт) к уровню 2019 г. (факт) (в %) | Обоснование отклонений значений индикатора на конец отчетного года (при наличии) | Справочно: значения среднероссийского показателя, показателя по Центральному федеральному округу (при наличии)  |              |
|-------|---|-------------------|--|------|------|--|--|---|--------------|
|       |   |                   | 2019 - факт  | 2020 |      |  |  |   |              |
|       |   |                   |  | план | факт |  |  |   | % выполнения |
| 1     | 2   | 3                 | 4  | 5    | 6    | 7  | 8  | 9   | 10           |
| 12.   | <b>Государственная программа Калужской области "Развитие физической культуры и спорта в Калужской области"</b>  |                   |  |      |      |  |  |   |              |
| 12.1  | Доля населения, систематически занимающегося физической культурой и спортом, в общей численности населения в возрасте от 3 до 79 лет  | %                 | 43   | 45   | 45   | 100  | 104,65%  | Отклонений нет  |              |
| 12.2  | Уровень обеспеченности населения спортивными сооружениями исходя из единовременной пропускной способности объектов спорта   | %                 | 90,2   | 90,3 | 90,3 | 100  | 100,11%  | Отклонений нет  |              |
| 13.   | <b>Государственная программа Калужской области "Повышение эффективности реализации молодежной политики, развитие волонтерского движения, системы оздоровления и отдыха детей в Калужской области"</b> |                   |  |      |      |  |  |   |              |
| 13.1  | Удельный вес численности молодежи Калужской области, охваченной мероприятиями по поддержке талантливой молодежи, в общем количестве молодежи Калужской области  | %                 | 16,9   | 15,5 | 12,4 | 80   | 73,37%   | Уменьшение количества мероприятий по поддержке талантливой молодежи в связи с отмененной на территории региона проведения массовых мероприятий (постановление Правительства Калужской области от 17.03.2020 № |              |

| № п/п | Индикатор (наименование)  | Единица измерения | Значения индикаторов государственной программы Калужской области |      |      | Изменения 2020 г. (факт) к уровню 2019 г. (факт) (в %) | Обоснование отклонений значений индикатора на конец отчетного года (при наличии) | Справочно: значения среднероссийского показателя, показателя по Центральному федеральному округу (при наличии)   |              |
|-------|---|-------------------|--|------|------|--|--|--|--------------|
|       |   |                   | 2019 - факт  | 2020 |      |  |  |  |              |
|       |   |                   |  | план | факт |  |  |  | % выполнения |
| 1     | 2   | 3                 | 4  | 5    | 6    | 7  | 8  | 9  | 10           |
| 13.2  | Удельный вес численности населения Калужской области, участвующей в добровольческих (волонтерских) мероприятиях | %                 | 1  | 0,79 | 2,7  | 341,772  | 270,00%  | Увеличение количества мероприятий по реализации добровольчества. С 19 марта 2020 года на территории Калужской области проходит акция взаимопомощи #МыВместе, направленная на поддержку пожилых, маломобильных граждан и медицинских сотрудников во время пандемии коронавируса. На базе общественной приемной партии «Единая Россия» создан региональный волонтерский штаб по оказанию помощи людям в ситуации распространения коронавирусной инфекции. В акции приняли участие представители ведущих молодежных организаций, Общероссийского народного фронта, волонтерские движения «Волонтеры-медики», «Волонтеры Победы», представители молодежных советов |              |





| № п/п | Индикатор (наименование)  | Единица измерения | Значения индикаторов государственной программы Калужской области |      |       | Изменения 2020 г. (факт) к уровню 2019 г. (факт) (в %) | Обоснование отклонений значений индикатора на конец отчетного года (при наличии) | Справочно: значения среднероссийского показателя, показателя по Центральному федеральному округу (при наличии)  |   |
|-------|---|-------------------|--|------|-------|--|--|---|---|
|       |   |                   | 2019 - факт  | 2020 |       |  |  |   |   |
|       |   |                   |  | план | факт  |  |  |   | % выполнения  |
| 1     | 2   | 3                 | 4  | 5    | 6     | 7  | 8  | 9   | 10  |
| 15.   | <b>Государственная программа Калужской области "Экономическое развитие в Калужской области"</b>                   |                   |  |      |       |  |  |   |   |
| 15.1  | Инвестиции в основной капитал без учета бюджетных средств на душу населения                                       | тыс. руб.         | 96,5   | 75   | 86,92 | 115,893  | 90,07%   | В 2020 году открыт завод по производству тисью-бумаги «Архбум Тисью Групп», предприятия «Нестле Россия» и «АстраЗенека Индастриз» расширили и увеличили свои производственные мощности. | За 2020 год по РФ - 111,65 тыс. руб, по ЦФО - 120,61 тыс.руб. |
| 16.   | <b>Государственная программа Калужской области "Развитие предпринимательства и инноваций в Калужской области"</b> |                   |  |      |       |  |  |   |   |
| 16.1  | Рост совокупной выручки организаций - участников высокотехнологичных промышленных и инновационных кластеров       | млрд. руб         | 67,8   | 65   | 65    | 100  | 95,87%   | Оценка  |   |

| № п/п | Индикатор<br>(наименование)  | Единица измерения | Значения индикаторов государственной программы Калужской области |       |       | Изменения 2020 г. (факт) к уровню 2019 г. (факт) (в %) | Обоснование отклонений значений индикатора на конец отчетного года (при наличии) | Справочно: значения среднероссийского показателя, показателя по Центральному федеральному округу (при наличии) |              |
|-------|--|-------------------|--|-------|-------|--|--|--|--------------|
|       |  |                   | 2019 - факт  | 2020  |       |  |  |  |              |
|       |  |                   |  | план  | факт  |  |  |  | % выполнения |
| 1     | 2  | 3                 | 4  | 5     | 6     | 7  | 8  | 9  | 10           |
| 16.2  | Количество субъектов малого и среднего предпринимательства в расчете на 1 тыс. человек населения Калужской области   | ед.               | 42,5   | 42,8  | 41    | 95,794   | 96,47%   | В связи с введением налога на профессиональный доход отмечается сокращение индивидуальных предпринимателей.    |              |
| 16.3  | Доля обрабатывающей промышленности в обороте субъектов малого и среднего предпринимательства (без учета индивидуальных предпринимателей)                                   | ед.               | 27,9   | 28    | 28    | 100  | 100,36%  | Оценка   |              |
| 16.4  | Доля среднесписочной численности работников (без внешних совместителей), занятых у субъектов малого и среднего предпринимательства, в общей численности занятого населения | %                 | 26,7   | 26,9  | 26,9  | 100  | 100,75%  | Оценка   |              |
| 16.5  | Доля экспорта малых и средних предприятий в общем объеме экспорта в Калужской области  | %                 | 2,5  | 2,5   | 2,5   | 100  | 100,00%  | Оценка   |              |
| 16.6  | Доля кредитов субъектам малого и среднего предпринимательства в общем кредитном портфеле юридических лиц и индивидуальных предпринимателей                                 | %                 | 21,5   | 20,3  | 20,3  | 100  | 94,42%   | Оценка   |              |
| 16.7  | Коэффициент «рождаемости» субъектов малого и среднего предпринимательства  | ед.               | 93,3   | 80    | 79,2  | 99   | 84,89%   | Снижение количества малых и средних предприятий.   |              |
| 16.8  | Оборот субъектов малого и среднего предпринимательства в постоянных ценах по отношению к показателю 2014 года  | %                 | 105,4  | 105,7 | 105,7 | 100  | 100,28%  | Оценка   |              |

| № п/п | Индикатор (наименование)   | Единица измерения | Значения индикаторов государственной программы Калужской области |       |       | Изменения 2020 г. (факт) к уровню 2019 г. (факт) (в %) | Обоснование отклонений значений индикатора на конец отчетного года (при наличии) | Справочно: значения среднероссийского показателя, показателя по Центральному федеральному округу (при наличии)                             |              |
|-------|--|-------------------|--|-------|-------|--|--|--|--------------|
|       |  |                   | 2019 - факт  | 2020  |       |  |  |  |              |
|       |  |                   |  | план  | факт  |  |  |  | % выполнения |
| 1     | 2  | 3                 | 4  | 5     | 6     | 7  | 8  | 9  | 10           |
| 17.   | <b>Государственная программа Калужской области "Информационное общество и повышение качества государственных и муниципальных услуг в Калужской области"</b>  |                   |  |       |       |  |  |  |              |
| 17.1  | Доля населения, проживающего в населенных пунктах на территории городских и сельских поселений Калужской области, в которых имеется возможность широкополосного доступа к сети Интернет  | %                 | 94   | 89    | 94,26 | 105,91   | 100,28%  | Калужский филиал ПАО «Ростелеком» за указанный период дополнительно к плановому кол-ву подключил к сети Интернет объекты социальной сферы. |              |
| 17.2  | Количество запросов специалистов органов исполнительной власти/органов местного самоуправления Калужской области, выполненных с использованием результатов космической деятельности (бумажный носитель/электронный носитель/онлайн)                  | ед.               | 37140  | 18600 | 47079 | 253,113  | 126,76%  | Превышение планового показателя за счет увеличения количества сервисов на Геопортале и интереса к ним.                                     |              |
| 17.3  | Уровень удовлетворенности граждан качеством предоставления государственных услуг в соответствии с оценками, переданными в автоматизированную информационную систему "Информационно-аналитическая система мониторинга качества государственных услуг" | %                 | 99,9   | 90    | 99,41 | 110,456  | 99,51%   | Реализация мероприятий по повышению качества оказания услуг в МФЦ.   |              |

| № п/п | Индикатор (наименование)  | Единица измерения | Значения индикаторов государственной программы Калужской области |       |         | Изменения 2020 г. (факт) к уровню 2019 г. (факт) (в %) | Обоснование отклонений значений индикатора на конец отчетного года (при наличии) | Справочно: значения среднероссийского показателя, показателя по Центральному федеральному округу (при наличии)  |  |
|-------|---|-------------------|--|-------|---------|--|--|---|--|
|       |   |                   | 2019 - факт  | 2020  |         |  |  |   |  |
|       |   |                   |  | план  | факт    |  |  |   | % выполнения   |
| 1     | 2   | 3                 | 4  | 5     | 6       | 7  | 8  | 9   | 10   |
| 18.   | <b>Государственная программа Калужской области "Развитие дорожного хозяйства Калужской области"</b> |                   |  |       |         |  |  |   |  |
| 18.1  | Доля автомобильных дорог регионального значения, соответствующих нормативным требованиям            | %                 | 50,9   | 51,1  | 51,79   | 101,35   | 101,75%  | Достигнуто за счет выполнения мероприятий по ремонту и реконструкции автомобильных дорог общего пользования регионального и межмуниципального значения.   | Доля автомобильных дорог регионального значения, соответствующих нормативным требованиям       |
| 18.2  | Доля автомобильных дорог федерального и регионального значения, работающих в режиме перегрузки      | %                 | 2,88   | 2,93  | 2,99    | 97,993   | 103,82%  | Не достигнуто в связи с уменьшением протяженности автомобильных дорог регионального и межмуниципального значения. В 2021 году данный показатель исключается из перечня показателей регионального проекта. | Доля автомобильных дорог федерального и регионального значения, работающих в режиме перегрузки |
| 18.3  | Доля автомобильных дорог федерального и регионального значения, работающих в режиме перегрузки.     | км.               | 153  | 155,1 | 131,297 | 118,129  | 85,82%   | Достигнуто за счет выполнения мероприятий по реконструкции автомобильных дорог, направленных на снижение протяженности автомобильных дорог, работающих в режиме   | Доля автомобильных дорог федерального и регионального значения, работающих в режиме            |

| № п/п | Индикатор<br>(наименование)  | Единица<br>измерения | Значения индикаторов государственной<br>программы Калужской области |      |      | Измени<br>я 2020 г.<br>(факт) к<br>уровню<br>2019 г.<br>(факт) (в<br>%) | Обоснование<br>отклонений значений<br>индикатора на конец<br>отчетного года (при<br>наличии) | Справочно:<br>значения<br>среднероссийск<br>го показателя,<br>показателя по<br>Центральному<br>Федеральному<br>округу (при<br>наличии)  |                     |
|-------|--|----------------------|---|------|------|---|--|---|---------------------|
|       |  |                      | 2019 -<br>факт  | 2020 |      |   |  |   |                     |
|       |  |                      |   | план | факт |   |  |   | %<br>выполнен<br>ия |
| 1     | 2  | 3                    | 4   | 5    | 6    | 7   | 8  | 9   | 10                  |
| 18.4  | Количество мест концентрации дорожно-транспортных происшествий (аварийно-опасных участков) на дорожной сети Калужской области  | шт                   | 35  | 38   | 22   | 172,727   | 62,86%   | Достигнуто за счет выполнения мероприятий, направленных на повышение безопасности дорожного движения. В 2021 году данный показатель исключается из перечня показателей регионального проекта. |                     |
| 18.5  | Количество мест концентрации дорожно-транспортных происшествий (аварийно-опасных участков) на дорожной сети Калужской области. | %                    | 71,4  | 78,7 | 44,9 | 175,278   | 159,02%  | Достигнуто за счет выполнения мероприятий, направленных на повышение безопасности дорожного движения. В 2021 году данный показатель исключается из перечня показателей регионального проекта. |                     |

| № п/п | Индикатор<br>(наименование)   | Единица измерения | Значения индикаторов государственной программы Калужской области |         |         | Изменения 2020 г. (факт) к уровню 2019 г. (факт) (в %) | Обоснование отклонений значений индикатора на конец отчетного года (при наличии) | Справочно: значения среднероссийского показателя, показателя по Центральному федеральному округу (при наличии)                      |              |
|-------|---|-------------------|--|---------|---------|--|--|---|--------------|
|       |   |                   | 2019 - факт  | 2020    |         |  |  |   |              |
|       |   |                   |  | план    | факт    |  |  |   | % выполнения |
| 1     | 2   | 3                 | 4  | 5       | 6       | 7  | 8  | 9   | 10           |
| 19.   | <b>Государственная программа Калужской области "Развитие сельского хозяйства и регулирования рынков сельскохозяйственной продукции, сырья и продовольствия в Калужской области"</b> |                   |  |         |         |  |  |   |              |
| 19.1  | Индекс производства продукции сельского хозяйства в хозяйствах всех категорий (в сопоставимых ценах) к 2017 году  | %                 | 111,8  | 107,6   | 140     | 130,112  | 125,22%  | Рост производства сельскохозяйственной продукции.   |              |
| 19.2  | Объем производства валовой сельскохозяйственной продукции в фактически действующих ценах  | млн.руб.          | 52862,1  | 47950,1 | 53950,2 | 112,513  | 102,06%  | Рост производства сельскохозяйственной продукции.   |              |
| 19.3  | Индекс физического объема инвестиций в основной капитал сельского хозяйства по отношению к уровню 2017 года   | %                 | 114  | 105     | 51,6    | 49,143   | 45,26%   | Снижение деловой активности в связи с COVID-19, а также пересмотр рядом инвесторов ранее утвержденных графиков реализации проектов. |              |
| 19.4  | Темп роста экспорта продукции агропромышленного комплекса Калужской области к 2017 году   | %                 | 203  | 107,5   | 114,9   | 106,884  | 56,60%   | Рост экспортированной продукции.  |              |
| 19.5  | Располагаемые ресурсы домашних хозяйств (в среднем на 1 члена домашнего хозяйства в месяц) в сельской местности   | руб               | 23600  | 24000   | 24260   | 101,083  | 102,80%  | Повышение качества жизни на селе.   |              |

| № п/п | Индикатор<br>(наименование)  | Единица<br>измерения | Значения индикаторов государственной<br>программы Калужской области |       |       | Измени<br>я 2020 г.<br>(факт) к<br>уровню<br>2019 г.<br>(факт) (в<br>%) | Обоснование<br>отклонений значений<br>индикатора на конец<br>отчетного года (при<br>наличии) | Справочно:<br>значения<br>среднероссийск<br>го показателя,<br>показателя по<br>Центральному<br>федеральному<br>округу (при<br>наличии)   |                     |
|-------|--|----------------------|---|-------|-------|---|--|--|---------------------|
|       |  |                      | 2019 -<br>факт  | 2020  |       |   |  |  |                     |
|       |  |                      |   | план  | факт  |   |  |  | %<br>выполнен<br>ия |
| 1     | 2  | 3                    | 4   | 5     | 6     | 7   | 8  | 9  | 10                  |
| 20.   | <b>Государственная программа Калужской области "Воспроизводство и использование природных ресурсов в Калужской области"</b>  |                      |   |       |       |   |  |  |                     |
| 20.1  | Количество населения, улучшившего экологические условия проживания вблизи водных объектов  | тыс.чел.             | -   | 51    | 51,01 | 100,02  | Значение не рассчитывается   | Показатель выполнен согласно информации, полученной от органов местного самоуправления Калужской области.  |                     |
| 20.2  | Доля гидротехнических сооружений с неудовлетворительным и опасным уровнем безопасности, приведенных в безопасное техническое состояние, в общем количестве гидротехнических сооружений с неудовлетворительным и опасным уровнем безопасности | %                    | 5,3   | 5,3   | 5,3   | 100   | 100,00%  | Отклонений нет   |                     |
| 21    | Государственная программа «Развитие лесного хозяйства в Калужской области»   |                      |   |       |       |   |  |  |                     |
| 21.1  | Лесистость Калужской области   | %                    | 45  | 45    | 45    | 100   | 100,00%  | Отклонений нет   |                     |
|       | Объем платежей в бюджетную систему Российской Федерации от использования лесов, расположенных на землях лесного фонда, в расчете на 1 га земель лесного фонда  | руб                  | 274,2   | 356,3 | 283,5 | 79,568  | 103,39%  | Показатель не достиг плановых значений в связи с расторжением договоров аренды лесных участков. За 2016-2020 годы расторгнуто 28 договоров аренды лесных участков для государственных нужд Российской Федерации. |                     |



| № п/п | Индикатор<br>(наименование)  | Единица измерения  | Значения индикаторов государственной программы Калужской области |       |       | Изменения 2020 г. (факт) к уровню 2019 г. (факт) (в %) | Обоснование отклонений значений индикатора на конец отчетного года (при наличии) | Справочно: значения среднероссийского показателя, показателя по Центральному федеральному округу (при наличии) |              |
|-------|--|--------------------|--|-------|-------|--|--|--|--------------|
|       |  |                    | 2019 - факт  | 2020  |       |  |  |  |              |
|       |  |                    |  | план  | факт  |  |  |  | % выполнения |
| 1     | 2  | 3                  | 4  | 5     | 6     | 7  | 8  | 9  | 10           |
| 22    | Государственная программа «Энергосбережение и повышение энергоэффективности в Калужской области» |                    |  |       |       |  |  |  |              |
| 22.1  | Энергоемкость валового регионального продукта Калужской области (для фактических условий)        | кг у. т./тыс. руб. | 12,49  | 13,59 | 11,6  | 117,155  | 107,67%  | В связи с применением современных энергосберегающих технологий.  |              |
| 22.2  | Энергоемкость валового регионального продукта Калужской области (для сопоставимых условий)       | кг у. т./тыс. руб. | 13,94  | 13,97 | 11,1  | 125,856  | 125,59%  | В связи с применением современных энергосберегающих технологий.  |              |
| 22.3  | Удельный расход тепловой энергии в многоквартирных домах   | Гкал/м2            | 0,139  | 0,138 | 0,138 | 100  | 100,72%  | Отклонений нет   |              |
| 22.4  | Удельный расход холодной воды в многоквартирных домах  | куб. м/чел.        | 35,99  | 35,98 | 35,98 | 100  | 100,03%  | Отклонений нет   |              |

| № п/п | Индикатор<br>(наименование)  | Единица<br>измерения | Значения индикаторов государственной<br>программы Калужской области |        |       |                     | Измени<br>я 2020 г.<br>(факт) к<br>уровню<br>2019 г.<br>(факт) (в<br>%) | Обоснование отклонений<br>значений индикатора на<br>конец отчетного года (при<br>наличии)   | Справочно:<br>значения<br>среднероссийс<br>кого<br>показателя,<br>показателя по<br>Центральному<br>федеральному<br>округу (при<br>наличии) |
|-------|--|----------------------|---|--------|-------|---------------------|---|---|--|
|       |  |                      | 2019 -<br>факт  | 2020   |       |                     |   |   |  |
|       |  |                      |   | план   | факт  | %<br>выполнен<br>ия |   |   |  |
| 1     | 2  | 3                    | 4   | 5      | 6     | 7                   | 8   | 9   | 10   |
| 22.5  | Удельный расход горячей воды в многоквартирных домах   | куб. м/чел.          | 27,5  | 27     | 26    | 103,846             | 105,77%   | В связи с применением энергоэффективного оборудования.  |  |
| 22.6  | Удельный расход электрической энергии в многоквартирных домах  | кВт*ч/м2             | 27,05   | 27     | 34,5  | 78,261              | 78,41%  | В связи с переводом сотрудников на удаленную работу в сложившейся сложной эпидемиологической ситуации из-за корона-вирусной инфекции. |  |
| 22.7  | Удельный расход природного газа в многоквартирных домах с индивидуальными системами газового отопления                       | м3/м2                | 0,174   | 0,173  | 0,173 | 100                 | 100,58%   | Отклонений нет  |  |
| 22.8  | Доля потерь электрической энергии при ее передаче по распределительным сетям в общем объеме переданной электрической энергии | %                    | 11,8  | 12,9   | 9,73  | 132,58              | 121,27%   | В связи с установкой приборов учета с дистанционным сбором данных.  |  |
| 22.9  | Удельный расход электрической энергии, используемой при передаче тепловой энергии в системах теплоснабжения                  | кВт.ч/куб. м         | 1,815   | 1,81   | 1,81  | 100                 | 100,28%   | Отклонений нет  |  |
| 22.10 | Доля потерь тепловой энергии при ее передаче в общем объеме переданной тепловой энергии                                      | %                    | 14,72   | 14,69  | 14,69 | 100                 | 100,20%   | Отклонений нет  |  |
| 22.11 | Доля потерь воды при ее передаче в общем объеме переданной воды  | %                    | 33,29   | 33,27  | 33,27 | 100                 | 100,06%   | Отклонений нет  |  |
| 22.12 | Удельный расход электрической энергии в системах уличного освещения  | кВт*ч/м2             | 4   | 4      | 3,8   | 105,263             | 105,26%   | В связи с применением энергосберегающих светодиодных светильников.  |  |
| 22.13 | Удельный расход электрической энергии в системах внутреннего освещения   | кВт*ч/м2             | 170,46  | 170,51 | 178,7 | 100,452             | 100,42%   | В связи с применением энергосберегающих светодиодных светильников.  |  |

| № п/п | Индикатор<br>(наименование)   | Единица<br>измерения | Значения индикаторов государственной<br>программы Калужской области |       |       | Изменения<br>2020 г.<br>(факт) к<br>уровню 2019<br>г. (факт) (в<br>%) | Обоснование<br>отклонений значений<br>индикатора на конец<br>отчетного года (при<br>наличии) | Справочно:<br>значения<br>среднероссийск<br>ого показателя,<br>показателя по<br>Центральному<br>федеральному<br>округу (при<br>наличии) |                     |
|-------|---|----------------------|---|-------|-------|---|--|---|---------------------|
|       |   |                      | 2019 -<br>факт  | 2020  |       |   |  |   |                     |
|       |   |                      |   | план  | факт  |   |  |   | %<br>выполнен<br>ия |
| 1     | 2   | 3                    | 4   | 5     | 6     | 7   | 8  | 9   | 10                  |
| 22.15 | Удельный расход тепловой энергии на снабжение органов государственной власти Калужской области и государственных учреждений Калужской области | Гкал/м2              | 0,24  | 0,235 | 0,235 | 100   | 102,13%  | Отклонений нет  |                     |
| 22.16 | Удельный расход холодной воды на снабжение органов государственной власти Калужской области и государственных учреждений Калужской области    | куб. м/чел.          | 34,5  | 34    | 22,3  | 152,466   | 154,71%  | В связи с переводом сотрудников на удаленную работу в сложившейся сложной эпидемиологической ситуации из-за корона-вирусной инфекции.   |                     |
| 22.17 | Удельный расход горячей воды на снабжение органов государственной власти Калужской области и государственных учреждений Калужской области     | куб. м/чел.          | 8,01  | 8     | 5,4   | 148,148   | 148,33%  | В связи с переводом сотрудников на удаленную работу в сложившейся сложной эпидемиологической ситуации из-за корона-вирусной инфекции.   |                     |
| 22.18 | Удельный расход природного газа на снабжение органов государственной власти Калужской области и государственных учреждений Калужской области  | куб. м/чел.          | 54,59   | 54,58 | 54,58 | 100   | 100,02%  | Отклонений нет  |                     |
| 22.19 | Доля тепловой энергии, поставляемой в многоквартирные дома с индивидуальными тепловыми пунктами   | %                    | 6,52  | 6,9   | 6,55  | 94,928  | 99,54%   | В связи с недостаточным финансированием муниципальных программ в области энергосбережения и повышения энергоэффективности.              |                     |

| № п/п | Индикатор<br>(наименование)  | Единица<br>измерения | Значения индикаторов государственной<br>программы Калужской области |       |       | Измени<br>я 2020 г.<br>(факт) к<br>уровню<br>2019 г.<br>(факт) (в<br>%) | Обоснование<br>отклонений значений<br>индикатора на конец<br>отчетного года (при<br>наличии) | Справочно:<br>значения<br>среднероссийско<br>го показателя,<br>показателя по<br>Центральному<br>федеральному<br>округу (при<br>наличии) |                     |
|-------|--|----------------------|---|-------|-------|---|--|---|---------------------|
|       |  |                      | 2019 -<br>факт  | 2020  |       |   |  |   |                     |
|       |  |                      |   | план  | факт  |   |  |   | %<br>выполнен<br>ия |
| 1     | 2  | 3                    | 4   | 5     | 6     | 7   | 8  | 9   | 10                  |
| 23    | Государственная программа<br>«Управление имуществом<br>комплексом Калужской области»   |                      |   |       |       |   |  |   |                     |
| 23.1  | Доля объектов имущества, учтенных в<br>Реестре государственной собственности<br>Калужской области, от общего числа<br>выявленных и подлежащих к учету объектов<br>(в рамках текущего года)   | %                    | 90  | 90    | 90    | 100   | 100,00%  | Отклонений нет  |                     |
| 23.2  | Доля вовлеченных в хозяйственный оборот<br>земельных участков в общем количестве<br>земельных участков, находящихся в<br>государственной собственности Калужской<br>области (за исключением земельных<br>участков, изъятых из оборота, и земельных<br>участков, относящихся к землям запаса) | %                    | 84,5  | 84    | 84    | 100   | 99,41%   | Отклонений нет  |                     |
| 23.3  | Доля объектов недвижимости<br>государственной казны Калужской области,<br>вовлеченных в хозяйственный оборот в<br>отчетном году, от общего количества<br>объектов недвижимости, принятых в казну<br>Калужской области в отчетном году (без<br>учета земельных участков)                      | %                    | 90  | 90    | 90    | 100   | 100,00%  | Отклонений нет  |                     |
| 23.4  | Количество объектов недвижимости в<br>кадастровых кварталах, в отношении<br>которых проведены комплексные<br>кадастровые работы  | шт                   | 2117  | 10400 | 10400 | 100   | 491,26%  | Отклонений нет  |                     |

| № п/п | Индикатор<br>(наименование)  | Единица измерения | Значения индикаторов государственной программы Калужской области |       |       | Изменения 2020 г. (факт) к уровню 2019 г. (факт) (в %) | Обоснование отклонений значений индикатора на конец отчетного года (при наличии) | Справочно: значения среднероссийского показателя, показателя по Центральному федеральному округу (при наличии) |              |
|-------|--|-------------------|--|-------|-------|--|--|--|--------------|
|       |  |                   | 2019 - факт  | 2020  |       |  |  |  |              |
|       |  |                   |  | план  | факт  |  |  |  | % выполнения |
| 1     | 2  | 3                 | 4  | 5     | 6     | 7  | 8  | 9  | 10           |
| 23.5  | Площадь земельных участков сельскохозяйственного назначения, поставленных на государственный кадастровый учет по результатам кадастровых работ   | га                | 35189  | 17000 | 17000 | 100  | 48,31%   | Отклонений нет   |              |
| 24.   | <b>Государственная программа Калужской области "Укрепление единства российской нации и этнокультурное развитие в Калужской области"</b>  |                   |  |       |       |  |  |  |              |
| 24.1  | Доля граждан, положительно оценивающих состояние межнациональных отношений, в общем количестве граждан Российской Федерации, проживающих на территории Калужской области   | %                 | 62   | 63    | 63    | 100  | 101,61%  | Отклонений нет   |              |
| 24.2  | Численность участников мероприятий, направленных на этнокультурное развитие народов России, проживающих на территории Калужской области, и поддержку языкового многообразия на территории Калужской области (нарастающим итогом) | тыс.чел.          | 10,5   | 11    | 11    | 100  | 104,76%  | Отклонений нет   |              |
| 24.3  | Количество участников мероприятий, направленных на укрепление общероссийского гражданского единства (нарастающим итогом)   | тыс.чел.          | 12,5   | 13    | 13    | 100  | 104,00%  | Отклонений нет   |              |

| № п/п | Индикатор<br>(наименование)   | Единица<br>измерения | Значения индикаторов государственной<br>программы Калужской области |      |      | Измени<br>я 2020 г.<br>(факт) к<br>уровню<br>2019 г.<br>(факт) (в<br>%) | Обоснование<br>отклонений значений<br>индикатора на конец<br>отчетного года (при<br>наличии) | Справочно:<br>значения<br>среднероссийско<br>го показателя,<br>показателя по<br>Центральному<br>федеральному<br>округу (при<br>наличии)   |                     |
|-------|---|----------------------|---|------|------|---|--|---|---------------------|
|       |   |                      | 2019 -<br>факт  | 2020 |      |   |  |   |                     |
|       |   |                      |   | план | факт |   |  |   | %<br>выполнен<br>ия |
| 1     | 2   | 3                    | 4   | 5    | 6    | 7   | 8  | 9   | 10                  |
| 25.   | <b>Государственная программа Калужской области "Поддержка развития российского казачества на территории Калужской области"</b>                                    |                      |   |      |      |   |  |   |                     |
| 25.1  | Количество общественных (спортивных, культурных, военно-патриотических и других) мероприятий всех уровней с участием калужского казачества                        | ед.                  | 155   | 55   | 62   | 112,727   | 40,00%   | Рост значения связан с инициативой казачьих обществ.  |                     |
| 25.2  | Количество казачьих кадетских классов и групп различного профиля, в том числе в составе казачьих кадетских школ, корпусов, учреждений дополнительного образования | ед.                  | 10  | 9    | 11   | 122,222   | 110,00%  | Рост значений связан с повышением уровня взаимодействия казачества и министерства образования Калужской области.  |                     |
| 26.   | <b>Государственная программа Калужской области "Патриотическое воспитание населения Калужской области"</b>  |                      |   |      |      |   |  |   |                     |
| 26.1  | Количество мероприятий патриотической направленности  | ед.                  | 10003   | 1450 | 9386 | 647,31  | 93,83%   | Увеличение количества мероприятий в связи с тем, что введено ограничение по количеству участников не более 50 человек (п.3 Постановления Правительства Калужской области от 17.03.2020 N 200), а также увеличилось количество мероприятий, проводимых в он-лайн режиме. |                     |

| № п/п | Индикатор (наименование)   | Единица измерения | Значения индикаторов государственной программы Калужской области |      |      | Изменения 2020 г. (факт) к уровню 2019 г. (факт) (в %) | Обоснование отклонений значений индикатора на конец отчетного года (при наличии) | Справочно: значения среднероссийского показателя, показателя по Центральному федеральному округу (при наличии)  |              |
|-------|--|-------------------|--|------|------|--|--|---|--------------|
|       |  |                   | 2019 - факт  | 2020 |      |  |  |   |              |
|       |  |                   |  | план | факт |  |  |   | % выполнения |
| 1     | 2  | 3                 | 4  | 5    | 6    | 7  | 8  | 9   | 10           |
| 26.2  | Удельный вес граждан Калужской области, участвующих в мероприятиях по патриотическому воспитанию, по отношению к общему количеству граждан Калужской области                                       | %                 | 45,7   | 65   | 44   | 67,692   | 96,28%   | Уменьшение в связи с отмененной на территории региона проведения массовых мероприятий (постановление Правительства Калужской области от 17.03.2020 № 200 «О введении режима повышенной готовности для органов управления и сил территориальной подсистемы Калужской области единой государственной системы предупреждения и ликвидации чрезвычайных ситуаций»). |              |
| 26.3  | Удельный вес молодежи Калужской области, вовлеченной в деятельность общественных объединений патриотической направленности, от общего количества молодежи Калужской области в возрасте 14 - 30 лет | %                 | 59,6   | 21   | 19   | 90,476   | 31,88%   | Уменьшение в связи с отмененной на территории региона проведения массовых мероприятий (постановление Правительства Калужской области от 17.03.2020 № 200 «О введении режима повышенной готовности для органов управления и сил территориальной подсистемы Калужской области единой государственной системы предупреждения и                                     |              |

| № п/п | Индикатор<br>(наименование)   | Единица измерения | Значения индикаторов государственной программы Калужской области |      |      | Изменения 2020 г. (факт) к уровню 2019 г. (факт) (в %) | Обоснование отклонений значений индикатора на конец отчетного года (при наличии) | Справочно: значения среднероссийского показателя, показателя по Центральному федеральному округу (при наличии)       |              |
|-------|---|-------------------|--|------|------|--|--|--|--------------|
|       |   |                   | 2019 - факт  | 2020 |      |  |  |  |              |
|       |   |                   |  | план | факт |  |  |  | % выполнения |
| 1     | 2   | 3                 | 4  | 5    | 6    | 7  | 8  | 9  | 10           |
| 26.6  | Удельный вес численности молодежи Калужской области в возрасте от 14 до 30 лет, участвующей в мероприятиях по патриотическому воспитанию, в общей численности молодежи Калужской области в возрасте от 14 до 30 лет | %                 | 59   | 50   | 60,4 | 120,8  | 102,37%  | В связи с увеличением количества мероприятий патриотической направленности, в том числе проводимых в он-лайн режиме. |              |
| 27.   | <b>Государственная программа Калужской области "Формирование современной городской среды в Калужской области"</b>   |                   |  |      |      |  |  |  |              |
| 27.1  | Количество благоустроенных дворовых территорий  | ед.               | 215  | 139  | 139  | 100  | 64,65%   | Отклонений нет   |              |
| 27.2  | Количество благоустроенных общественных территорий (нарастающим итогом)   | ед.               | -  | 206  | 224  | 108,738  | Значение не рассчитывается   | По итогам реализации реализации муниципальных программ формирования комфортной городской среды                       |              |
| 27.3  | Реализованы проекты победителей Всероссийского конкурса лучших проектов создания комфортной городской среды в малых городах и исторических поселениях (нарастающим итогом)  | ед.               | -  | 2    | 2    | 100  | Значение не рассчитывается   | Отклонений нет   |              |
| 27.4  | Индекс качества городской среды   | ед.               | -  | 180  | 180  | 100  | Значение не рассчитывается   | Отклонений нет   |              |
| 27.5  | Прирост среднего индекса качества городской среды по отношению к 2019 году  | %                 | -  | 4    | 4    | 100  | Значение не рассчитывается   | Отклонений нет   |              |



| № п/п | Индикатор (наименование)  | Единица измерения | Значения индикаторов государственной программы Калужской области |      |      | Изменения 2020 г. (факт) к уровню 2019 г. (факт) (в %) | Обоснование отклонений значений индикатора на конец отчетного года (при наличии) | Справочно: значения среднероссийского показателя, показателя по Центральному федеральному округу (при наличии)  |              |
|-------|---|-------------------|--|------|------|--|--|---|--------------|
|       |   |                   | 2019 - факт  | 2020 |      |  |  |   |              |
|       |   |                   |  | план | факт |  |  |   | % выполнения |
| 1     | 2   | 3                 | 4  | 5    | 6    | 7  | 8  | 9   | 10           |
| 27.8  | Доля граждан, принявших участие в решении вопросов развития городской среды, от общего количества граждан в возрасте от 14 лет, проживающих в муниципальных образованиях, на территории которых реализуются проекты по созданию комфортной городской среды                      | %                 | 9  | 12   | 13,5 | 112,5  | 150,00%  | По итогам проведения мероприятий по вовлечению граждан в решение вопросов развития городской среды.   |              |
| 27.9  | Доля объема закупок оборудования, имеющего российское происхождение, в том числе оборудования, закупаемого при выполнении работ, в общем объеме оборудования, закупленного в рамках реализации мероприятий государственных (муниципальных) программ современной городской среды | %                 | -  | 90   | 90   | 100  | Значение не рассчитывается   | Отклонений нет  |              |
| 28.   | <b>Государственная программа Калужской области "Развитие профессионального образования и науки в Калужской области"</b>   |                   |  |      |      |  |  |   |              |
| 28.1  | Количество выпускников образовательных организаций, реализующих программы среднего профессионального образования, продемонстрировавших уровень подготовки, соответствующий стандартам Ворлдскиллс   | чел               | 120  | 150  | 270  | 180  | 225,00%  | Увеличение индикатора обусловлено необходимостью подготовки к проведению ГИА в профессиональных образовательных организациях Калужской области в соответствии с ФГОС в форме демонстрационного экзамена по стандартам Ворлдскиллс Россия в 2021 году. |              |
|       | Количество участников региональных конкурсов, организация которых осуществляется министерством образования  | ед.               | 902  | 900  | 946  | 105,111  | 104,88%  | Увеличение индикатора обусловлено повышением интереса к региональным  |              |

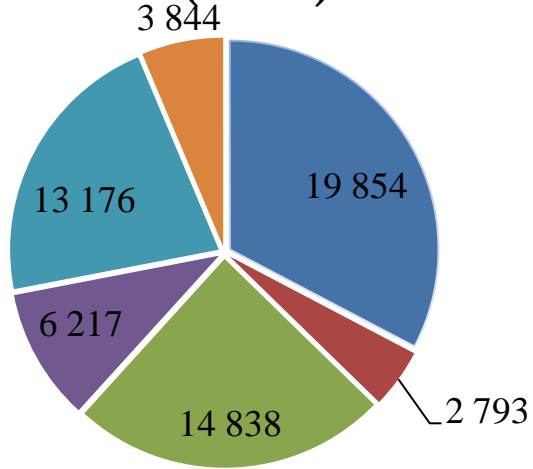
| № п/п | Индикатор<br>(наименование)  | Единица измерения | Значения индикаторов государственной программы Калужской области |      |      | Изменения 2020 г. (факт) к уровню 2019 г. (факт) (в %) | Обоснование отклонений значений индикатора на конец отчетного года (при наличии) | Справочно: значения среднероссийского показателя, показателя по Центральному федеральному округу (при наличии)       |              |
|-------|--|-------------------|--|------|------|--|--|--|--------------|
|       |  |                   | 2019 - факт  | 2020 |      |  |  |  |              |
|       |  |                   |  | план | факт |  |  |  | % выполнения |
| 1     | 2  | 3                 | 4  | 5    | 6    | 7  | 8  | 9  | 10           |
| 29    | <b>Государственная программа «Комплексное развитие сельских территорий в Калужской области»</b>      |                   |  |      |      |  |  |  |              |
| 29.1  | Доля общей площади благоустроенных жилых помещений в сельских населенных пунктах                     | %                 | -  | 41,6 | 41,6 | 100  | Значение не рассчитывается   | Данные оценочные. Фактические данные будут откорректированы после получения статистической информации от Калугастат. |              |
| 29.2  | Уровень занятости сельского населения, в том числе прошедшего дополнительное обучение (переобучение) | %                 | -  | 90   | 90   | 100  | Значение не рассчитывается   | Данные оценочные. Фактические данные будут откорректированы после получения статистической информации от Калугастат. |              |
| 29.3  | Доля сельского населения в общей численности населения Калужской области                             | %                 | -  | 42   | 42   | 100  | Значение не рассчитывается   | Данные оценочные. Фактические данные будут откорректированы после получения статистической информации от Калугастат. |              |

| № п/п | Индикатор<br>(наименование)  | Единица<br>измерения | Значения индикаторов государственной<br>программы Калужской области |      |      | Измени<br>я 2020 г.<br>(факт) к<br>уровню<br>2019 г.<br>(факт) (в<br>%) | Обоснование<br>отклонений значений<br>индикатора на конец<br>отчетного года (при<br>наличии) | Справочно:<br>значения<br>среднероссийск<br>го показателя,<br>показателя по<br>Центральному<br>Федеральному<br>округу (при<br>наличии)     |                     |
|-------|--|----------------------|---|------|------|---|--|--|---------------------|
|       |  |                      | 2019 -<br>факт  | 2020 |      |   |  |  |                     |
|       |  |                      |   | план | факт |   |  |  | %<br>выполнен<br>ия |
| 1     | 2  | 3                    | 4   | 5    | 6    | 7   | 8  | 9  | 10                  |
| 30    | <b>Государственная программа «Развитие<br/>рынка газомоторного топлива в<br/>Калужской области»</b>  |                      |   |      |      |   |  |  |                     |
| 30.1  | Количество публикаций в периодических<br>печатных изданиях, распространяемых на<br>территории муниципальных образований<br>Калужской области, о преимуществах<br>использования природного газа в качестве<br>моторного топлива в Калужской области   | кв.см                | -   | 220  | 263  | 119,545   | Значение<br>не<br>рассчитыв<br>ается   | Снижение цены в<br>соответствии с<br>представленными<br>коммерческими<br>предложениями.  |                     |
| 30.2  | Количество сообщений о преимуществах<br>использования природного газа в качестве<br>моторного топлива в Калужской области, о<br>значимых мероприятиях и проектах<br>Калужской области в сфере развития рынка<br>газомоторного топлива на новостных лентах<br>информационных агентств, в интернет-<br>версиях печатных средств массовой<br>информации, на информационных каналах<br>средств массовой информации | ед.                  | -   | 1    | 2    | 200   | Значение<br>не<br>рассчитыв<br>ается   | Снижение цены в<br>соответствии с<br>представленными<br>коммерческими<br>предложениями.  |                     |
| 30.3  | Общий хронометраж выпущенных в эфир<br>телевизионных и радиосюжетов о<br>преимуществах использования природного<br>газа в качестве моторного топлива в<br>Калужской области, о значимых<br>мероприятиях и проектах Калужской области<br>в сфере развития рынка газомоторного<br>топлива  | мин                  | -   | 5    | 25   | 500   | Значение<br>не<br>рассчитыв<br>ается   | Рост показателя<br>обусловлен увеличением<br>объема финансирования<br>мероприятия и снижением<br>цены в соответствии с<br>представленными. |                     |

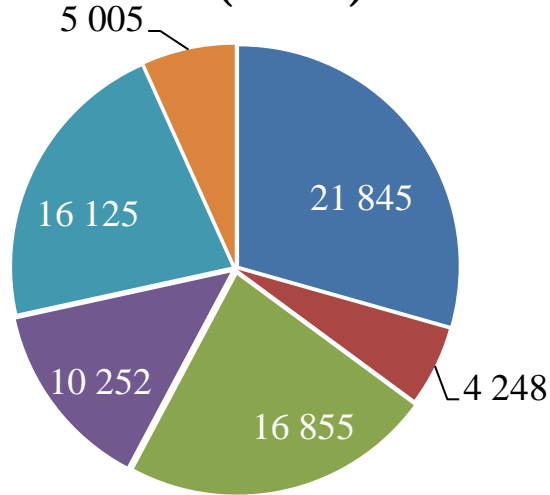


# ИНФОРМАЦИЯ ОБ УДЕЛЬНОМ ОБЪЕМЕ РАСХОДОВ ОБЛАСТНОГО БЮДЖЕТА КАЛУЖСКОЙ ОБЛАСТИ В 2019-2023 ГОДАХ В ОТДЕЛЬНЫХ СЕКТОРАХ ЭКОНОМИКИ И СОЦИАЛЬНОЙ СФЕРЫ (В РАСЧЕТЕ НА 1 ЖИТЕЛЯ ОБЛАСТИ), руб

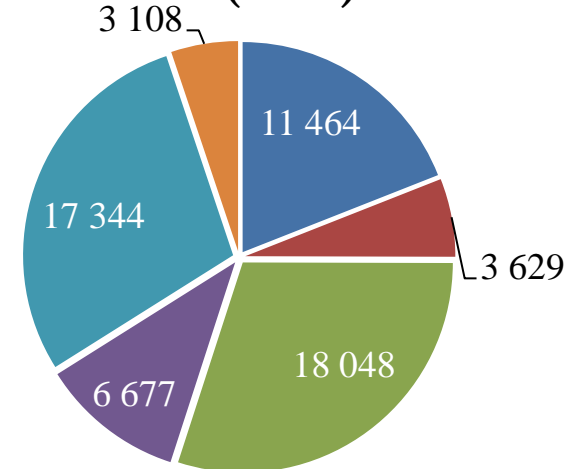
### 2019 (отчет)



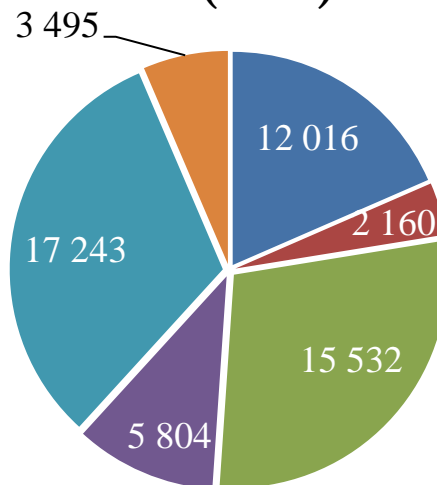
### 2020 (отчет)



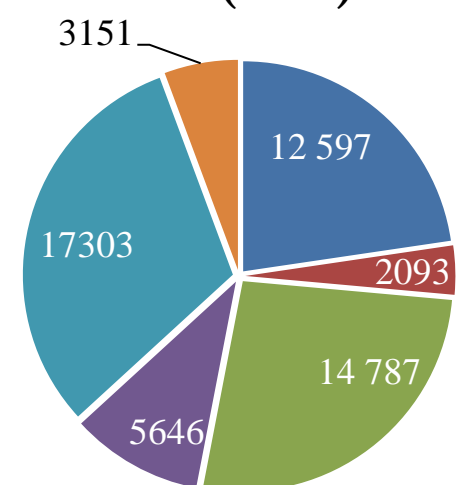
### 2021 (план)



### 2022 (план)



### 2023 (план)



- Национальная экономика
- Жилищно-коммунальное хозяйство
- Образование
- Здравоохранение
- Социальная политика
- Культура, кинематография, физическая культура и спорт, средства массовой информации

# ИНФОРМАЦИЯ О ДОСТИЖЕНИИ ПОКАЗАТЕЛЕЙ, СОДЕРЖАЩИХСЯ В УКАЗАХ ПРЕЗИДЕНТА РОССИЙСКОЙ ФЕДЕРАЦИИ

Указ Президента РФ от 7 мая 2012 г. № 600 «О мерах по обеспечению граждан Российской Федерации доступным и комфортным жильем и повышению качества жилищно-коммунальных услуг»

Калужская область

| Наименование показателя   | Единица измерения | Отчетная дата (период) значения показателя (год) |           |             |
|---|-------------------|--|-----------|-------------|
|   |                   |  | плановое  | фактическое |
| Доля заемных средств в общем объеме капитальных вложений в системы теплоснабжения, водоснабжения, водоотведения и очистки сточных вод | проценты          | 2012   | 43,3      | 43,3        |
|   |                   | 2013   | 7,9       | 7,9         |
|   |                   | 2014   | 15,2      | 15,2        |
|   |                   | 2015   | 10        | 8,5         |
|   |                   | 2016   | 30        | 7,72        |
| Превышение среднего уровня процентной ставки по ипотечным жилищным кредитам над индексом потребительских цен                          | проценты          | 2012   | нет       | 8,79        |
|   |                   | 2013   | нет       | 8,65        |
|   |                   | 2014   | нет       | 9,1         |
|   |                   | 2015   | нет       | 8,69        |
|   |                   | 2016   | нет       | 8,08        |
| Количество предоставленных ипотечных жилищных кредитов  | шт.               | 2012   | нет       | 5216        |
|   |                   | 2013   | нет       | 7057        |
|   |                   | 2014   | 5700      | 8378        |
|   |                   | 2015   | 5800      | 5397        |
|   |                   | 2016   | 5900      | 6874        |
| Общая площадь расселенного аварийного жилищного фонда, признанного таковым до 1 января 2012 года                                      | кв.м              | 2012   | 12525,56  | 12476,3     |
|   |                   | 2013   | 5244,1    | 8934,3      |
|   |                   | 2014   | 27086,12  | 21608       |
|   |                   | 2015   | 34 016,00 | 18 265,30   |
|   |                   | 2016   | 33 530,22 | 23 490,35   |
|   |                   | 2017   | 38 100,00 | 46780,00    |
|   |                   | 2018   | 3 090,00  | 2 690,00    |

# ИНФОРМАЦИЯ ОБ УРОВНЕ ЗАРАБОТНОЙ ПЛАТЫ В УЧРЕЖДЕНИЯХ БЮДЖЕТНОЙ СФЕРЫ В РАМКАХ РЕАЛИЗАЦИИ УКАЗОВ ПРЕЗИДЕНТА РОССИЙСКОЙ ФЕДЕРАЦИИ

| Категории работников   | Установленный целевой показатель, % | Средняя заработная плата, рублей |                 |                 |                  |                 |
|--|-------------------------------------|----------------------------------|-----------------|-----------------|------------------|-----------------|
|  |                                     | 2019                             | 2020            | 2021            | 2022             | 2023            |
| врачи  | 200                                 | 72 091                           | 74 216,2        | 73 973,7        | 77 302,6         | 81 167,7        |
| средний медперсонал  | 100                                 | 38 006                           | 39 678,3        | 36 986,9        | 38 651,3         | 40 583,9        |
| младший медперсонал  | 100                                 | 34 274                           | 37 252,5        | 36 986,9        | 38 651,3         | 40 583,9        |
| социальные работники   | 100                                 | 36 224                           | 35 662,7        | 36 986,9        | 38 651,3         | 40 583,9        |
| педагогические работники образовательных учреждений общего образования   | 100                                 | 35 833                           | 36 985,3        | 36 986,9        | 38 651,3         | 40 583,9        |
| педагогические работники дошкольных образовательных учреждений (от средней заработной платы в общем образовании) | 100                                 | 32 749                           | 32 435,7        | 35 087,5        | 36 635,1         | 38 466,8        |
| педагогические работники дополнительного образования (от средней заработной платы учителей)                      | 100                                 | 36 542                           | 38 263,6        | 40 135,7        | 41 941,8         | 44 038,9        |
| преподаватели и мастера среднего профессионального образования   | 100                                 | 36 655                           | 38 486,6        | 36 986,9        | 38 654,3         | 40 583,9        |
| педагогические работники детских домов   | 100                                 | 36 221                           | 38 199,5        | 36 986,9        | 38 651,3         | 40 583,9        |
| работники культуры   | 100                                 | 36 104                           | 36 289          | 36 986,9        | 38 651,3         | 40 583,9        |
| <b>Средняя заработная плата по экономике региона (доход от трудовой деятельности), рублей</b>                    | *                                   | <b>35 406</b>                    | <b>35 564,3</b> | <b>36 986,9</b> | <b>38 651,28</b> | <b>40 583,9</b> |



## РАСХОДЫ НА ОБЕСПЕЧЕНИЕ ЗАРАБОТНОЙ ПЛАТЫ РАБОТНИКАМ БЮДЖЕТНОЙ СФЕРЫ В 2019-2023 гг., В СООТВЕТСТВИИ С УКАЗАМИ ПРЕЗИДЕНТА РОССИЙСКОЙ ФЕДЕРАЦИИ.



|   | 2019    | 2020     | 2021    | 2022    | 2023    |
|---|---------|----------|---------|---------|---------|
| Педагогические работники сферы образования                              | 7 902,1 | 8 217,2  | 8 472,9 | 8 854,1 | 9 296,7 |
| Работники учреждений здравоохранения (по всем категориям без учета ОМС) | 1 446,9 | 1 498,7  | 1 445,3 | 1 510,3 | 1 611,2 |
| Работники учреждений культуры   | 1 522,5 | 1 567,11 | 1 618,1 | 1 690,9 | 1 775,4 |
| Социальные работники  | 237,1   | 267,5    | 311,5   | 325,5   | 341,8   |

# РАСХОДЫ НА ЗДРАВООХРАНЕНИЕ В КАЛУЖСКОЙ ОБЛАСТИ

Обеспечение бесплатной медицинской помощью жителей области осуществляется за счет средств областного бюджета и территориального фонда обязательного медицинского страхования (ОМС).



|   | 2019                | 2020                | 2021                | 2022                | 2023                |
|---|---------------------|---------------------|---------------------|---------------------|---------------------|
| Расходы ГП «Развитие здравоохранения в Калужской области» (без учета расходов на ОМС неработающего населения) | 6 371,3 млн. рублей | 7 331,1 млн. рублей | 6 838,3 млн. рублей | 5 963 млн. рублей   | 5 805,3 млн. рублей |
| Расходы на борьбу с новой коронавирусной инфекцией COVID-2019   |                     | 2 960,5 млн. рублей |                     |                     |                     |
| На обеспечение льготными медикаментами  | 532,8 млн. рублей   | 577,2 млн. рублей   | 596,4 млн. рублей   | 596,4 млн. рублей   | 596,4 млн. рублей   |
| Кроме того, расходы на приобретение дорогостоящих лекарственных препаратов                                    | 1 129,8 млн. рублей | 1 554,8 млн. рублей | 1 477,6 млн. рублей | 1 171,6 млн. рублей | 1 171,6 млн. рублей |



Наибольший объем расходов областного бюджета направляется на реализацию Территориальной программы обязательного медицинского страхования, за счет которой жителям области предоставляется бесплатная медицинская помощь.



|  | 2019                | 2020                | 2021                | 2022                | 2023                |
|--|---------------------|---------------------|---------------------|---------------------|---------------------|
| Расходы на ОМС неработающего населения | 3 807,2 млн. рублей | 3 964,6 млн. рублей | 4 122,4 млн. рублей | 4 122,4 млн. рублей | 4 122,4 млн. рублей |





# ВЫПЛАТА ПОСОБИЙ И КОМПЕНСАЦИЙ ПО ГОСУДАРСТВЕННОЙ ПРОГРАММЕ «СЕМЬЯ И ДЕТИ КАЛУЖСКОЙ ОБЛАСТИ»

| Наименование вида пособия   | Размер пособий, руб. |           |                             |           |           |
|---|----------------------|-----------|-----------------------------|-----------|-----------|
|   | 2019                 | 2020      | 2021                        | 2022      | 2023      |
| Материнский (семейный) капитал:<br>- при рождении второго ребенка<br>- при рождении третьего ребенка и последующих детей  | 100 000              | 100 000   | 100 000                     | 100 000   | 100 000   |
| Единовременное пособие при рождении ребенка   | 17 479,73            | 18 004,12 | 18 886,32                   | 18 886,32 | 18 886,32 |
| Пособие по беременности и родам   | 3058,95              | 3 150,7   | 3 305,07                    | 3 305,07  | 3 305,07  |
| Единовременное пособие беременной жене военнослужащего, проходящего службу по призыву   | 27 680,97            | 28 511,4  | 29 908,46                   | 29 908,46 | 29 908,46 |
| Ежемесячное пособие по уходу за ребенком до 1,5 лет : по уходу за первым ребенком/по уходу за вторым и последующими детьми<br>Максимальный размер пособия лицам, уволенным в связи с ликвидацией организации (40% среднего заработка) | 3 277,45             | 3 375,77  | 6 752,0<br>(с<br>1.06.2020) | 7 082,85  | 7 082,85  |
|   | 6 554,89             | 6 751,54  |                             |           |           |
|   | 13 109,81            | 13 504,00 | 14 165,70                   | 14 165,70 | 14 165,70 |
| Ежемесячное пособие на ребенка военнослужащего, проходящего службу по призыву   | 11 863,27            | 12 219,17 | 12 817,91                   | 12 817,91 | 12 817,91 |
| Ежемесячное пособие малообеспеченным семьям: ежемесячное пособие на ребенка   | 200,0                | 200,0     | 200,0                       | 200,0     | 200,0     |
| Ежемесячное пособие малообеспеченным семьям: пособие на детей одиноких матерей  | 400,0                | 400,0     | 400,0                       | 400,0     | 400,0     |
| Ежемесячное пособие малообеспеченным семьям: пособие на детей разыскиваемых родителей   | 400,0                | 400,0     | 400,0                       | 400,0     | 400,0     |
| Ежемесячное пособие малообеспеченным семьям: пособие на детей военнослужащих по призыву   | 600,0                | 600,0     | 600,0                       | 600,0     | 600,0     |
| Ежемесячное пособие малообеспеченным семьям: пособие на детей-инвалидов   | 2 000,0              | 2 000,0   | 2 000,0                     | 2 000,0   | 2 000,0   |
| Пособие на детей, один из родителей которых, входящий в состав семьи, является инвалидом  | 400,0                | 400,0     | 400,0                       | 400,0     | 400,0     |
| Пособие на второго и последующих детей в возрасте от 1,5 до 3 лет   | 4 000,0              | 4 000,0   | 4 000,0                     | 4 000,0   | 4 000,0   |
| Ежемесячное пособие многодетным семьям, имеющим 4-х и более детей   | 600,0                | 600,0     | 600,0                       | 600,0     | 600,0     |
| Единовременное пособие при рождении второго и последующих детей   | 22 560,0             | 22 560,0  | -                           | -         | -         |
| Ежемесячная денежная выплата при рождении третьего ребенка или последующих детей, начиная с 1 января 2013 года, до достижения ребенком возраста 3 лет*  | 10 890,0             | 11 715,0  | 11 550,0                    | 11 550,0  | 11 550,0  |
| Ежемесячная денежная выплата на ребенка в возрасте от 3 до 7 лет включительно*  | -                    | 5 419,50  | 5 666,50                    | 5 666,50  | 5 666,50  |
| Ежемесячная выплата в связи с рождением (усыновлением) первого ребенка*   | 10 292,0             | 10 839,0  | 11 333,0                    | 11 333,0  | 11 333,0  |
| Расходы областного бюджета (млн. руб.)  | 2075,2               | 4229,1    | 4507,2                      | 4601,3    | 4 644,1   |

\* Определяется из величины прожиточного минимума для детей



# ВЫПЛАТА ПОСОБИЙ И КОМПЕНСАЦИЙ ПО ГОСУДАРСТВЕННОЙ ПРОГРАММЕ «СОЦИАЛЬНАЯ ПОДДЕРЖКА ГРАЖДАН В КАЛУЖСКОЙ ОБЛАСТИ»

| Категории лиц   | Размер ежемесячной денежной выплаты, руб.                                     |   |   |        |        |
|---|---|---|---|--------|--------|
|   | 2019  | 2020  | 2021  | 2022   | 2023   |
| Многодетные семьи с 3-мя и более детьми до 18 (23) лет, со среднедушевым доходом, не превышающим величины прожиточного минимума на душу населения   | 50% оплаты жилья и коммунальных услуг (на льготника, члена многодетной семьи) | 500 (на льготника, члена многодетной семьи) | 519 (на каждого члена многодетной семьи для оплаты жилья и коммунальных услуг ) |        |        |
|   | С 01.07.19 280 (на льготника, члена многодетной семьи)                        |   |   |        |        |
| Ветераны труда  |   |   |   |        |        |
| - размер ежемесячной денежной выплаты   | 462   | 476   | 494   | 494    | 494    |
| - компенсация на оплату жилых помещений и коммунальных услуг  | 50 % в пределах социальной нормы и нормативов потребления                     |   |   |        |        |
| Труженики тыла  |   |   |   |        |        |
| - размер ежемесячной денежной выплаты   | 669   | 689   | 714   | 714    | 714    |
| Реабилитированные лица  |   |   |   |        |        |
| - размер ежемесячной денежной выплаты   | 669   | 689   | 714   | 714    | 714    |
| - компенсация на оплату жилых помещений и коммунальных услуг  | 50 % в пределах социальной нормы и нормативов потребления                     |   |   |        |        |
| Лица, признанные пострадавшими от политических репрессий  |   |   |   |        |        |
| - размер ежемесячной денежной выплаты   | 462   | 476   | 494   | 494    | 494    |
| - компенсация на оплату жилых помещений и коммунальных услуг  | 50 % в пределах социальной нормы и нормативов потребления                     |   |   |        |        |
| Ветераны труда Калужской области  |   |   |   |        |        |
| - размер ежемесячной денежной выплаты   | 462   | 476   | 494   | 494    | 494    |
| - компенсация на оплату жилых помещений и коммунальных услуг  | 50 % в пределах социальной нормы и нормативов потребления                     |   |   |        |        |
| Специалисты сельской местности: педагогические работники; медицинские и фармацевтические работники; социальные работники, занятые в государственном и (или) муниципальном секторе социального обслуживания; работники государственной системы социальных служб; работник культуры и искусства; специалисты государственной ветеринарной службы; в том числе специалисты, вышедшие на пенсию | 1000  | 1000  | 1037  | 1037   | 1037   |
| Расходы областного бюджета (млн. руб.)  | 1433,4  | 1450,9                                      | 1735,3  | 1735,3 | 1735,3 |



# МЕРЫ СОЦИАЛЬНОЙ ПОДДЕРЖКИ В РАМКАХ ГОСУДАРСТВЕННОЙ ПРОГРАММЫ КАЛУЖСКОЙ ОБЛАСТИ «РАЗВИТИЕ ФИЗИЧЕСКОЙ КУЛЬТУРЫ И СПОРТА В КАЛУЖСКОЙ ОБЛАСТИ»

| № п/п | Наименование выплаты  | 2019 год           |                 | 2020 год           |                 | 2021 -2023 год     |                 |
|-------|---|--------------------|-----------------|--------------------|-----------------|--------------------|-----------------|
|       |   | спортсмены, рублей | тренеры, рублей | спортсмены, рублей | тренеры, рублей | спортсмены, рублей | тренеры, рублей |
| 1     | Выплата грантов Губернатора Калужской области спортсменам Калужской области претендующим на успешное выступление на XXIII зимних Олимпийских играх 2018 г. в г. Пхёнчхан (респ. Корея), XXXII летних Олимпийских играх 2020 г. в г. Токио, и их тренерам      | 7 000-35 000       | 5 000-25 000    | 7 000-35 000       | 5 000-25 000    | 7 000-35 000       | 5 000-25 000    |
| 2     | Выплата денежной компенсации расходов по договорам найма (поднайма) жилых помещений в пределах территории Калужской области   | 15 000             | 11 500          | 15 000             | 11 500          | 15 000             | 11 500          |
| 3     | Ежемесячная денежная выплата спортсменам Калужской области - участникам Олимпийских, Сурдлимпийских, Паралимпийских игр в составе олимпийской, сурдлимпийской, паралимпийской сборных команд Российской Федерации (СССР, СНГ)                                 | 27 098             | -               | 27 911             | -               | 28944              | -               |
| 4     | Ежемесячная денежная выплата гражданам, имеющим почетные спортивные звания "Заслуженный тренер СССР", "Заслуженный тренер РСФСР" или "Заслуженный тренер России", вышедшим на пенсию, проживающим и работающим или работавшим на территории Калужской области | -                  | 15 562          | -                  | 16 029          | -                  | 16 622          |
| 5     | Социальная поддержка лицам, обучающимся в образовательных организациях высшего образования или профессиональных образовательных организациях по специальностям в сфере физической культуры и спорта на бюджетной основе                                       | 8 000- 15 000      | -               | 8 000- 15 000      | -               | 8 000- 15 000      | -               |
| 6     | Расходы областного бюджета (млн. руб.)  | 19,9               |                 | 21,0               |                 | 27,4               |                 |



## РАСХОДЫ БЮДЖЕТА КАЛУЖСКОЙ ОБЛАСТИ НА РЕАЛИЗАЦИЮ ПРОГРАММЫ «РАЗВИТИЕ ОБЩЕГО И ДОПОЛНИТЕЛЬНОГО ОБРАЗОВАНИЯ В КАЛУЖСКОЙ ОБЛАСТИ» В ОТЧЕТНОМ ПЕРИОДЕ

■ Дошкольное образование

■ Общее образование

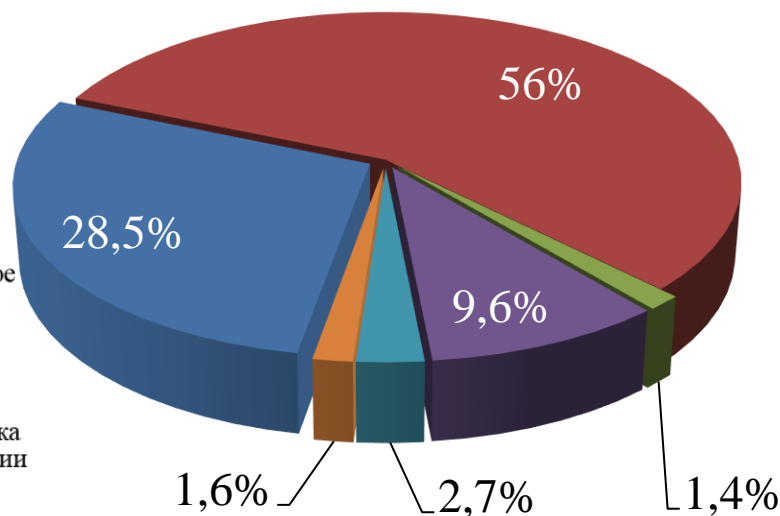
■ Дополнительное образование

■ Среднее профессиональное образование

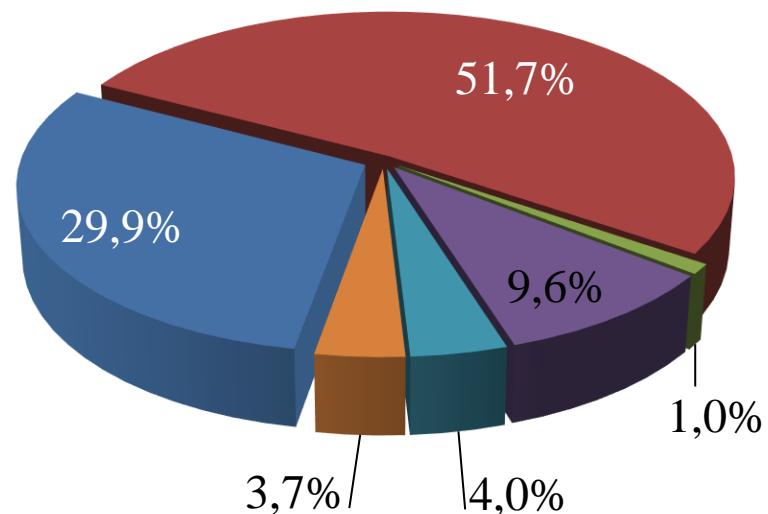
■ Профессиональная подготовка, переподготовка и повышение квалификации

■ Молодежная политика

2020







2021



| Единовременные выплаты молодым специалистам - педагогическим работникам | 1 год нахождения в реестре молодых специалистов | 2 год нахождения в реестре молодых специалистов | 3 год нахождения в реестре молодых специалистов |
|---|---|---|---|
| Молодые специалисты, работающие в сельских поселениях                   | 20 006 руб.                                     | 39 996 руб.                                     | 60 018 руб.                                     |
| Молодые специалисты, работающие в городских поселениях                  | 10 003 руб.                                     | 20 006 руб.                                     | 30 011 руб.                                     |
| Молодые специалисты, работающие в городских округах                     | 10 003 руб.                                     | 14 004 руб.                                     | 18 006 руб.                                     |



# ОБЪЕМ БЮДЖЕТНЫХ АССИГНОВАНИЙ, ПРЕДУСМОТРЕННЫХ НА РЕАЛИЗАЦИЮ НАЦИОНАЛЬНЫХ ПРОЕКТОВ 2020 - 2021 ГОДОВ

|  | 2020                       | 2021                       |
|--|----------------------------|----------------------------|
|   | <b>1 507,7 млн. рублей</b> | <b>985,1 млн. рублей</b>   |
|   | <b>5 722,7 млн. рублей</b> | <b>4 257,5 млн. рублей</b> |
|   | <b>2 358,4 млн. рублей</b> | <b>1 764,0 млн. рублей</b> |
|  | <b>127,3 млн. рублей</b>   | <b>313,5 млн. рублей</b>   |




# ОБЪЕМ БЮДЖЕТНЫХ АССИГНОВАНИЙ, ПРЕДУСМОТРЕННЫХ НА РЕАЛИЗАЦИЮ НАЦИОНАЛЬНЫХ ПРОЕКТОВ 2020 - 2021 ГОДОВ

(Продолжение)

**2020**


**2021**



Национальный проект «Цифровая экономика  
Российской Федерации»

**196,6 млн. рублей**


**325,93 млн. рублей**



Национальный проект «Жилье и городская среда»

**2 304,2 млн. рублей**


**1 302,7 млн. рублей**



Национальный проект «Экология»

**651,9 млн. рублей**

**778,6 млн. рублей**



Национальный проект «Малое и среднее  
предпринимательство и поддержка индивидуальной  
предпринимательской инициативы»

**395,5 млн. рублей**

**160,1 млн. рублей**



# ОБЪЕМ БЮДЖЕТНЫХ АССИГНОВАНИЙ, ПРЕДУСМОТРЕННЫХ НА РЕАЛИЗАЦИЮ НАЦИОНАЛЬНЫХ ПРОЕКТОВ 2020 - 2021 ГОДОВ (Продолжение)

**2020**

**2021**



Национальный проект «Производительность труда  
и поддержка занятости»

**86,9 млн. рублей**

**95,9 млн. рублей**



Национальный проект «Безопасные и качественные  
автомобильные дороги»

**7 909,9 млн. рублей**

**1 975,0 млн. рублей**



Национальный проект «Международная  
кооперация и экспорт»

**4,1 млн. рублей**

**16,1 млн. рублей**

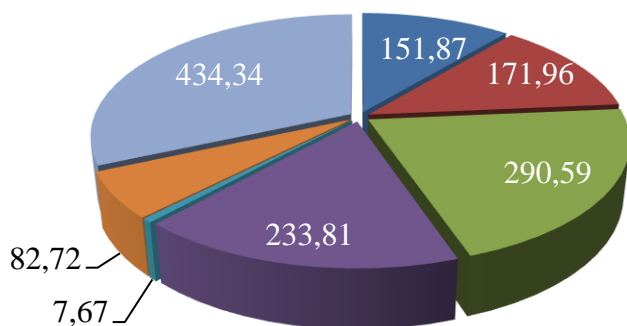


# ОБЪЕМ БЮДЖЕТНЫХ АССИГНОВАНИЙ, ПРЕДУСМОТРЕННЫХ НА РЕАЛИЗАЦИЮ НАЦИОНАЛЬНЫХ ПРОЕКТОВ

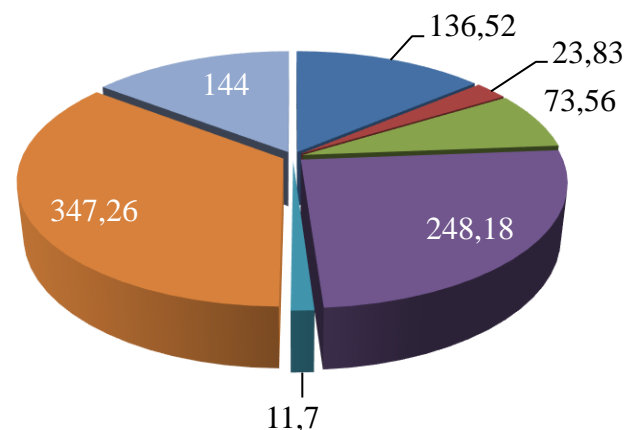
## Национальный проект «ЗДРАВООХРАНЕНИЕ»

млн.руб.

2020 (факт)



2021 (план)



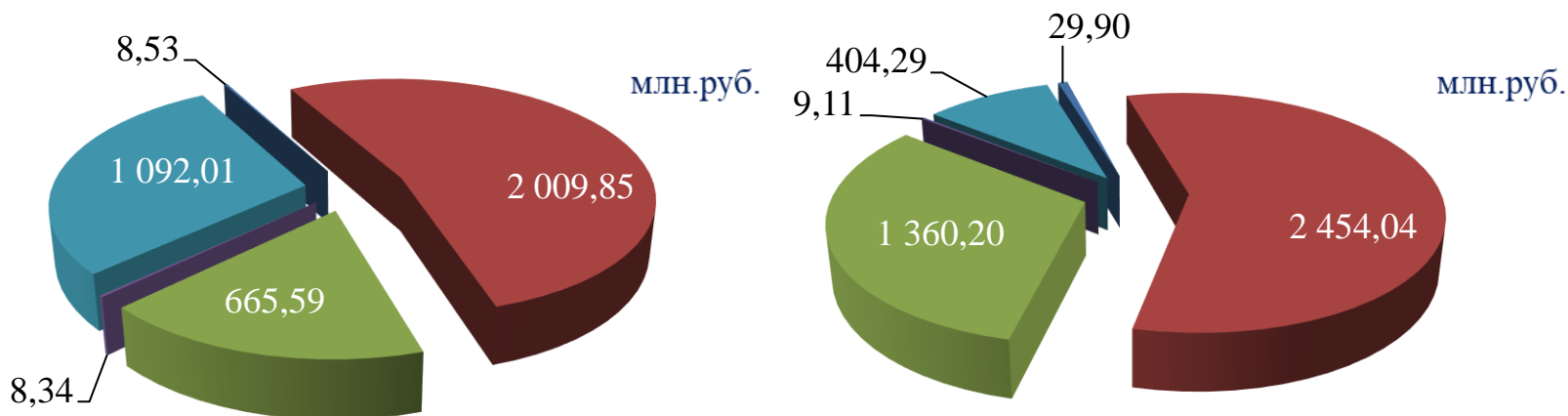
- Региональный проект «Борьба с сердечно-сосудистыми заболеваниями»
- Региональный проект «Развитие системы оказания первичной медико-санитарной помощи»
- Региональный проект «Создание единого цифрового контура в здравоохранении на основе единой государственной информационной системы здравоохранения (ЕГИСЗ)»
- Региональный проект «Обеспечение медицинских организаций системы здравоохранения Калужской области квалифицированными кадрами»
- Региональный проект «Развитие экспорта медицинских услуг в Калужской области»
- Региональный проект «Развитие детского здравоохранения, включая создание современной инфраструктуры оказания медицинской помощи детям»
- Региональный проект «Борьба с онкологическими заболеваниями»





# ОБЪЕМ БЮДЖЕТНЫХ АССИГНОВАНИЙ, ПРЕДУСМОТРЕННЫХ НА РЕАЛИЗАЦИЮ НАЦИОНАЛЬНЫХ ПРОЕКТОВ

## Национальный проект «ДЕМОГРАФИЯ»



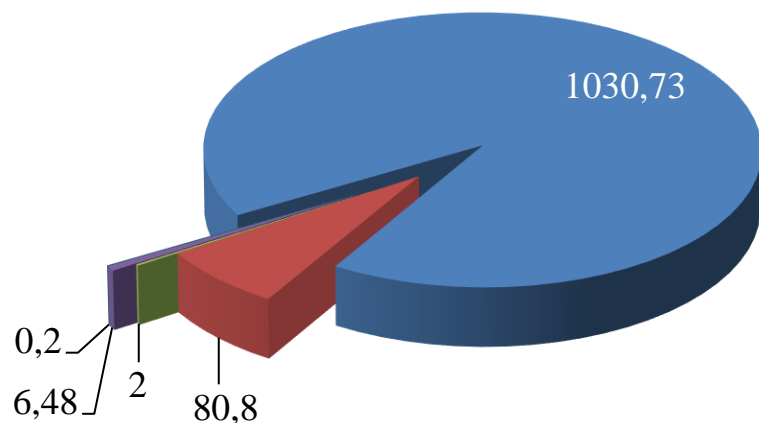
- Региональный проект «Старшее поколение»
- Региональный проект «Финансовая поддержка семей при рождении детей»
- Региональный проект «Содействие занятости»
- Региональный проект «Укрепление общественного здоровья»
- Региональный проект «Спорт - норма жизни»



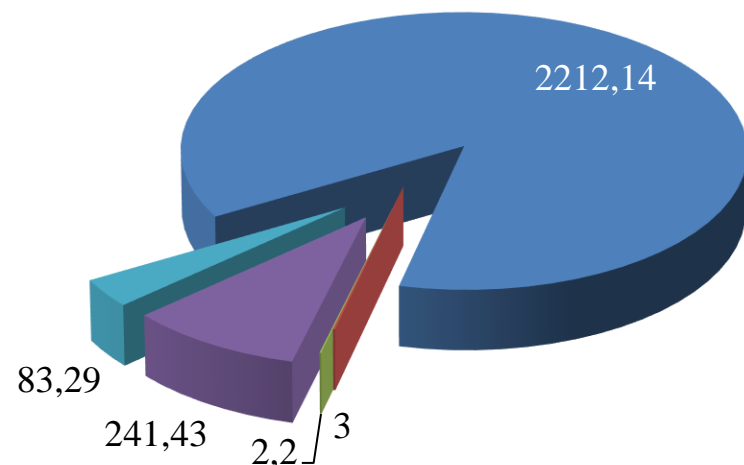
# ОБЪЕМ БЮДЖЕТНЫХ АССИГНОВАНИЙ, ПРЕДУСМОТРЕННЫХ НА РЕАЛИЗАЦИЮ НАЦИОНАЛЬНЫХ ПРОЕКТОВ

## Национальный проект «ОБРАЗОВАНИЕ»

2020 год



2021 год



млн.руб.

- Региональный проект «Современная школа»
- Региональный проект «Молодые профессионалы»
- Региональный проект «Социальная активность»
- Региональный проект «Успех каждого ребенка»
- Региональный проект «Поддержка семей, имеющих детей»
- Региональный проект «Цифровая образовательная среда»



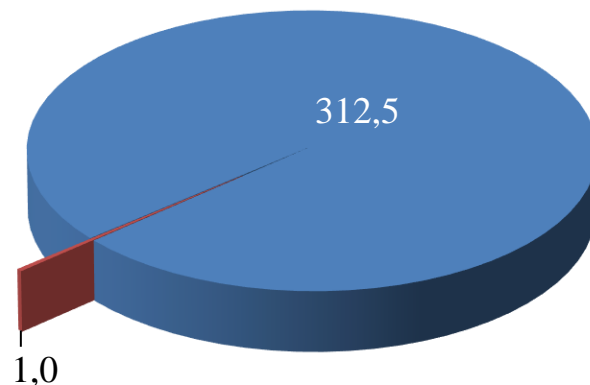
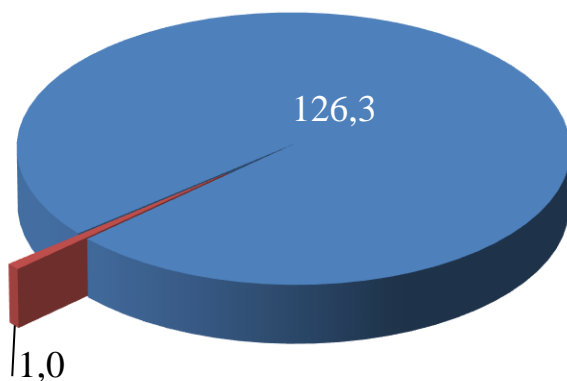
# ОБЪЕМ БЮДЖЕТНЫХ АССИГНОВАНИЙ, ПРЕДУСМОТРЕННЫХ НА РЕАЛИЗАЦИЮ НАЦИОНАЛЬНЫХ ПРОЕКТОВ

## Национальный проект «КУЛЬТУРА»

2020 год

2021 год

млн. руб.



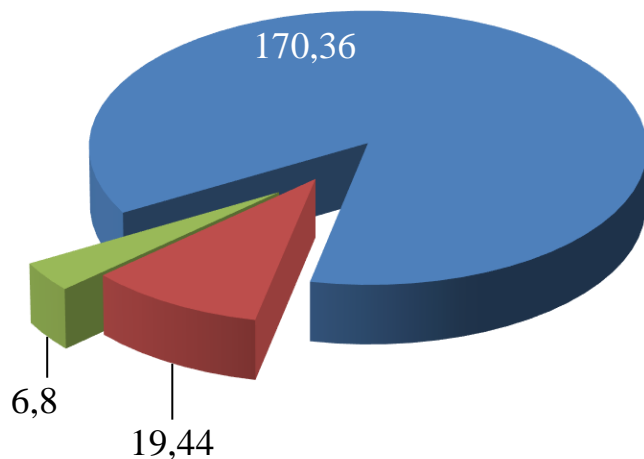
- Региональный проект «Культурная среда»
- Региональный проект «Цифровая культура»



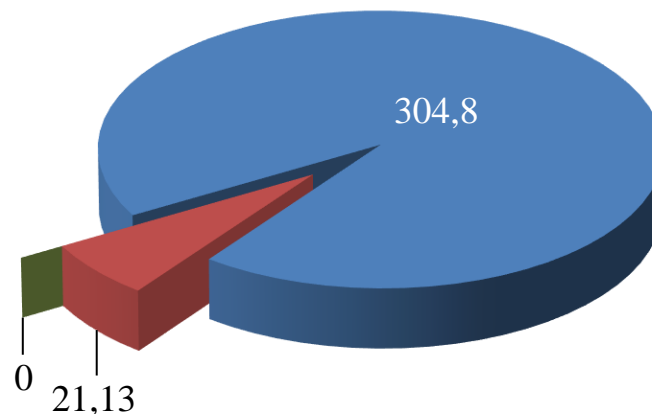
# ОБЪЕМ БЮДЖЕТНЫХ АССИГНОВАНИЙ, ПРЕДУСМОТРЕННЫХ НА РЕАЛИЗАЦИЮ НАЦИОНАЛЬНЫХ ПРОЕКТОВ

Национальный проект «ЦИФРОВАЯ ЭКОНОМИКА РОССИЙСКОЙ ФЕДЕРАЦИИ»

2020 год



2021 год



млн. руб.

- Региональный проект «Информационная инфраструктура»
- Региональный проект «Информационная безопасность»
- Региональный проект «Цифровое государственное управление»

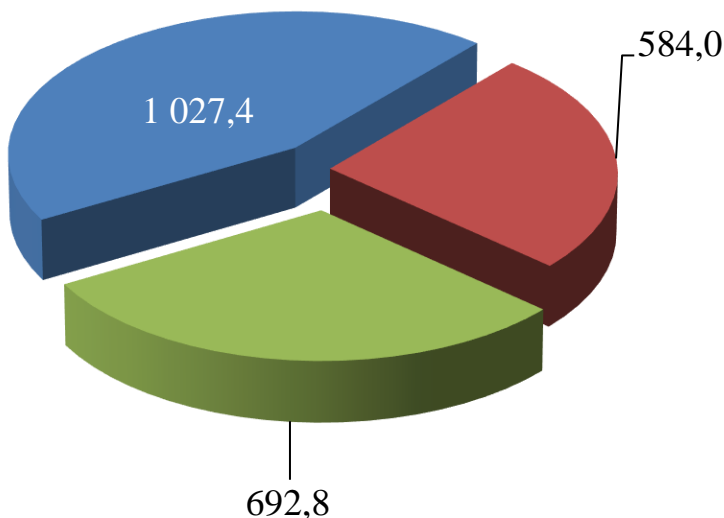


# ОБЪЕМ БЮДЖЕТНЫХ АССИГНОВАНИЙ, ПРЕДУСМОТРЕННЫХ НА РЕАЛИЗАЦИЮ НАЦИОНАЛЬНЫХ ПРОЕКТОВ

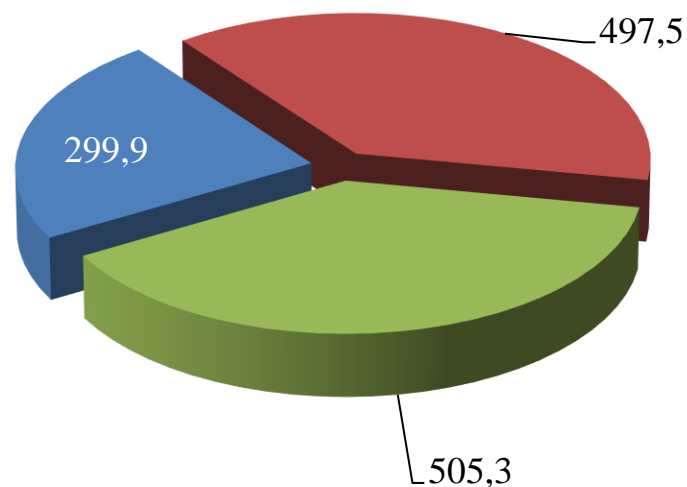
Национальный проект «ЖИЛЬЕ И ГОРОДСКАЯ СРЕДА»

млн. руб.

2020 год



2021 год



- Региональный проект «Жилье»
- Региональный проект «Формирование комфортной городской среды»
- Региональный проект «Обеспечение устойчивого сокращения непригодного для проживания жилищного фонда»



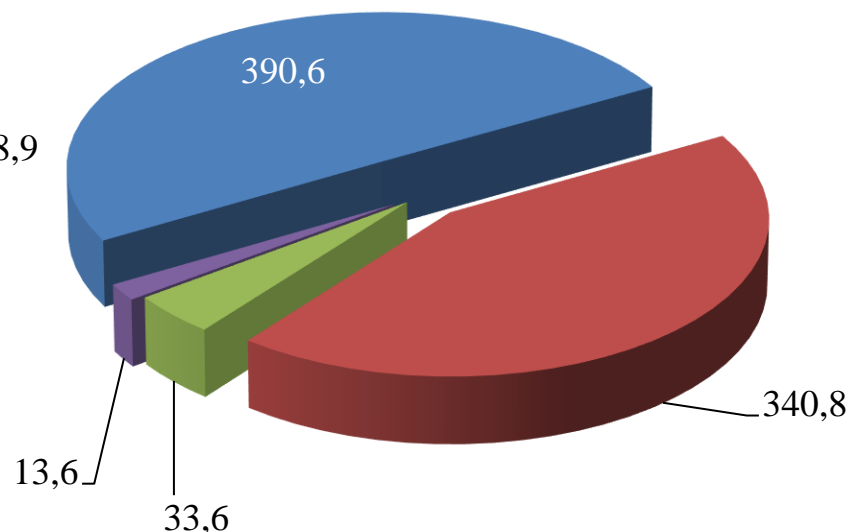
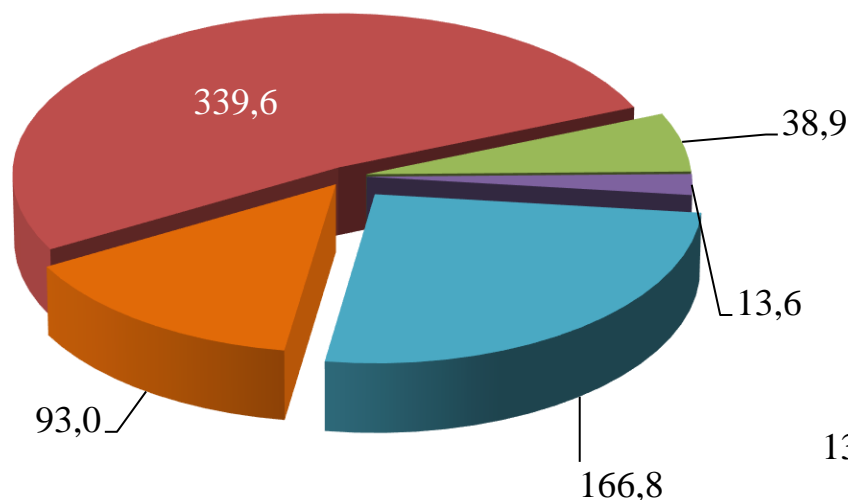
# ОБЪЕМ БЮДЖЕТНЫХ АССИГНОВАНИЙ, ПРЕДУСМОТРЕННЫХ НА РЕАЛИЗАЦИЮ НАЦИОНАЛЬНЫХ ПРОЕКТОВ

Национальный проект «ЭКОЛОГИЯ»

млн. руб.

2020 год

2021 год



- Региональный проект «Чистая вода»
- Региональный проект «Чистая страна»
- Региональный проект «Сохранение лесов»
- Региональный проект «Чистый воздух»
- Региональный проект «Сохранение уникальных водных объектов»
- Региональный проект "Формирование комплексной системы обращения с твердыми коммунальными отходами"

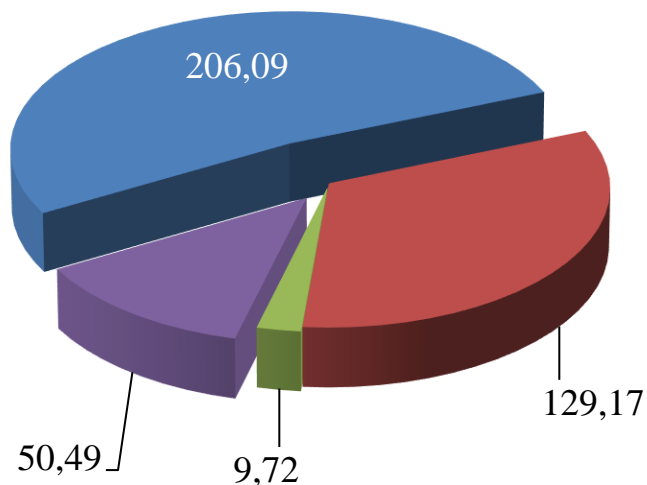


# ОБЪЕМ БЮДЖЕТНЫХ АССИГНОВАНИЙ, ПРЕДУСМОТРЕННЫХ НА РЕАЛИЗАЦИЮ НАЦИОНАЛЬНЫХ ПРОЕКТОВ

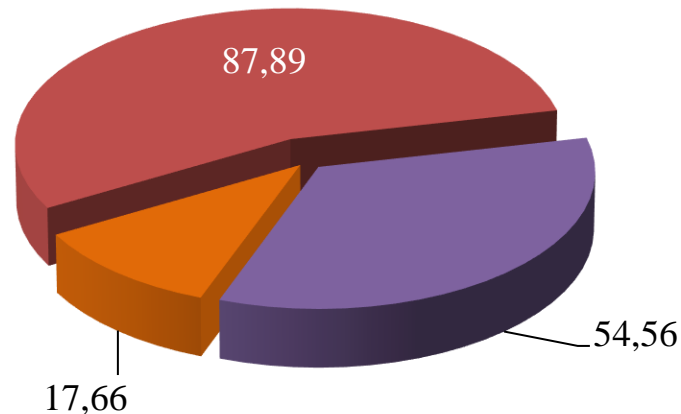
млн. руб.

## Национальный проект «МАЛОЕ И СРЕДНЕЕ ПРЕДПРИНИМАТЕЛЬСТВО И ПОДДЕРЖКА ИНДИВИДУАЛЬНОЙ ПРЕДПРИНИМАТЕЛЬСКОЙ ИНИЦИАТИВЫ»

2020 год



2021 год



- Региональный проект «Расширение доступа субъектов малого и среднего предпринимательства к финансовым ресурсам, в том числе к льготному финансированию»
- Региональный проект «Акселерация субъектов малого и среднего предпринимательства»
- Региональный проект «Популяризация предпринимательства»
- Региональный проект «Создание системы поддержки фермеров и сельскохозяйственных кооперативов»
- Региональный проект "Создание благоприятных условий для лёгкого старта и комфортного ведения бизнеса"

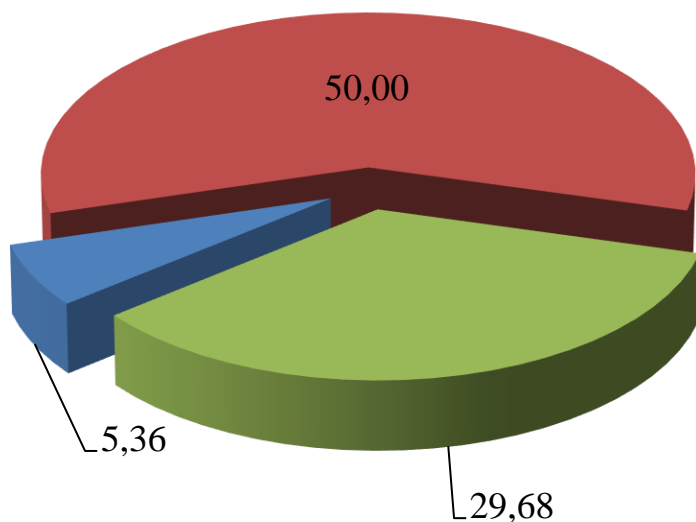


# ОБЪЕМ БЮДЖЕТНЫХ АССИГНОВАНИЙ, ПРЕДУСМОТРЕННЫХ НА РЕАЛИЗАЦИЮ НАЦИОНАЛЬНЫХ ПРОЕКТОВ

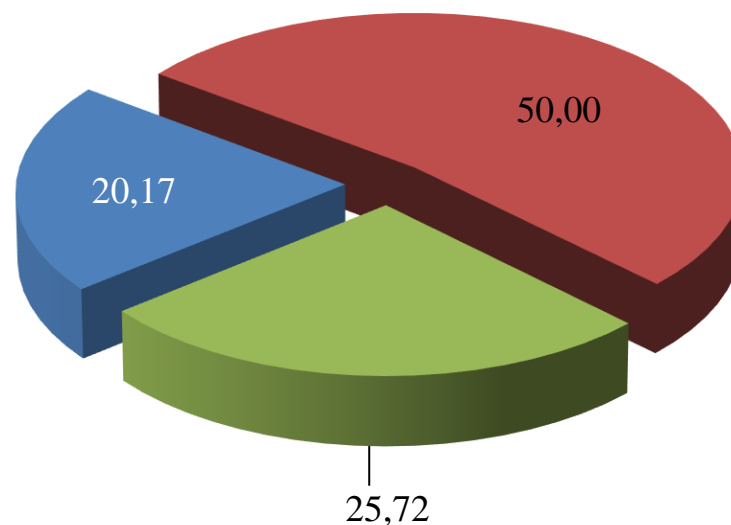
млн. руб.




Национальный проект «ПРОИЗВОДИТЕЛЬНОСТЬ ТРУДА И ПОДДЕРЖКА ЗАНЯТОСТИ»

2020 год



2021 год



-  Региональный проект «Поддержка занятости и повышение эффективности рынка труда для обеспечения роста производительности труда»
-  Региональный проект «Системные меры по повышению производительности труда»
-  Региональный проект «Адресная поддержка повышения производительности труда на предприятиях»



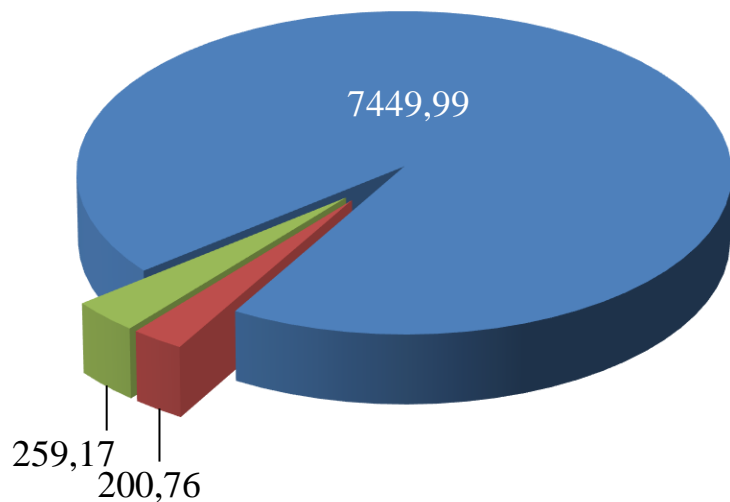


# ОБЪЕМ БЮДЖЕТНЫХ АССИГНОВАНИЙ, ПРЕДУСМОТРЕННЫХ НА РЕАЛИЗАЦИЮ НАЦИОНАЛЬНЫХ ПРОЕКТОВ

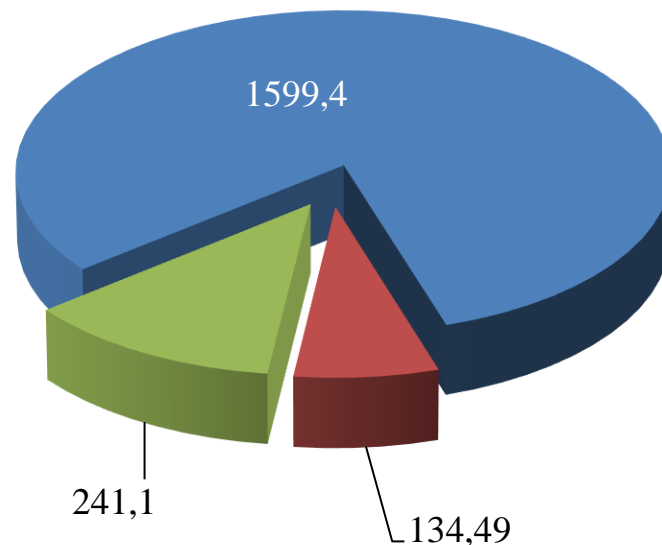
млн. руб.

## Национальный проект «БЕЗОПАСНЫЕ И КАЧЕСТВЕННЫЕ АВТОМОБИЛЬНЫЕ ДОРОГИ»

2020 год



2021 год



- Региональный проект «Дорожная сеть»
- Региональный проект «Общесистемные меры развития дорожного хозяйства»
- Региональный проект «Безопасность дорожного движения»




# ОБЪЕМ БЮДЖЕТНЫХ АССИГНОВАНИЙ, ПРЕДУСМОТРЕННЫХ НА РЕАЛИЗАЦИЮ НАЦИОНАЛЬНЫХ ПРОЕКТОВ

млн. руб.

**Национальный проект «МЕЖДУНАРОДНАЯ КООПЕРАЦИЯ И ЭКСПОРТ»**


Региональный проект «Экспорт продукции АПК»

**2020 год**



4,12 млн. руб.

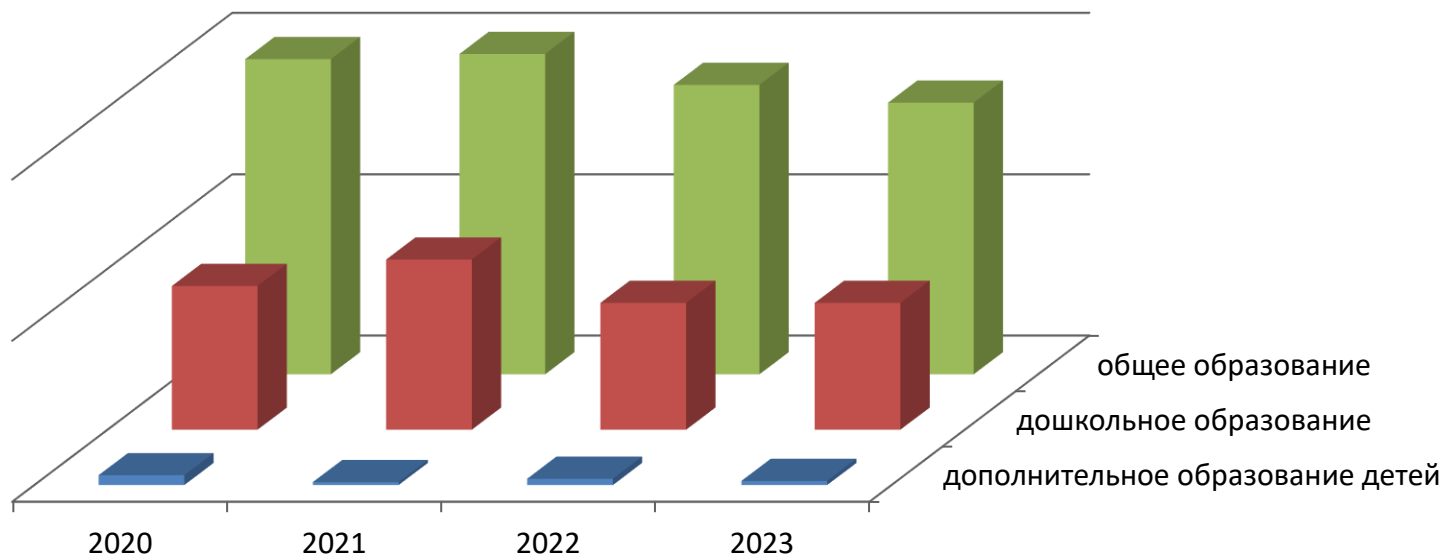
**2021 год**



16,09 млн. руб.



# ГОСУДАРСТВЕННАЯ ПРОГРАММА КАЛУЖСКОЙ ОБЛАСТИ "РАЗВИТИЕ ОБЩЕГО И ДОПОЛНИТЕЛЬНОГО ОБРАЗОВАНИЯ В КАЛУЖСКОЙ ОБЛАСТИ"

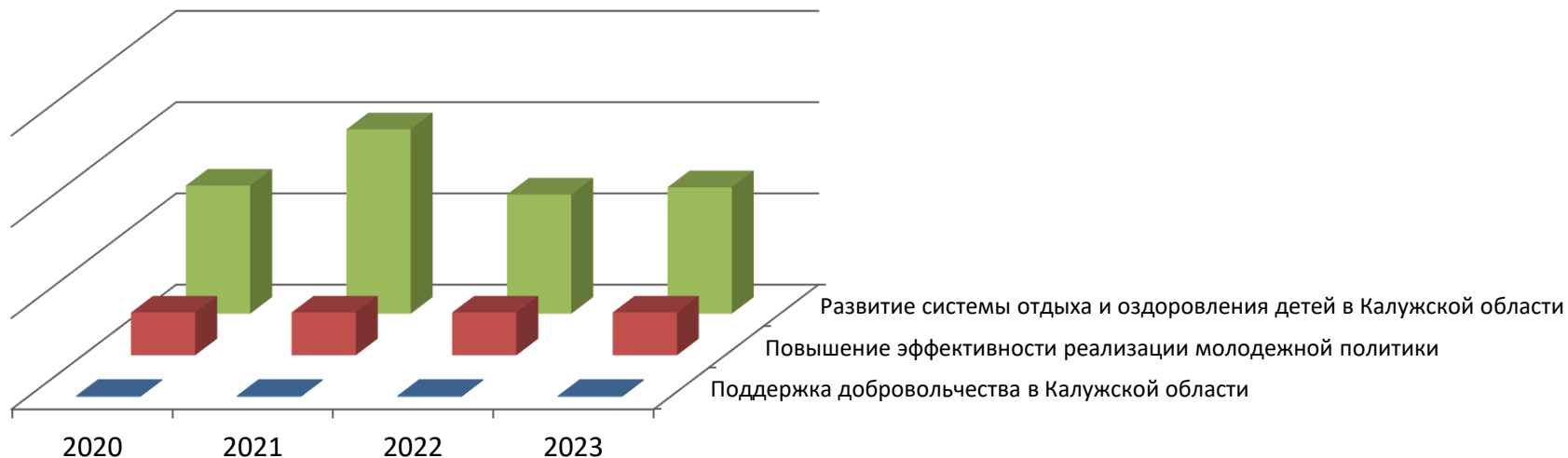


млн. руб.

| Наименование  | 2020            | 2021            | 2022            | 2023            |
|---|-----------------|-----------------|-----------------|-----------------|
| <b>Министерство образования и науки Калужской области</b> | <b>14 537,1</b> | <b>15 305,4</b> | <b>13 106,0</b> | <b>12 487,7</b> |
| Общее образование   | 9 769,4         | 9 930,4         | 8 971,6         | 8 420,5         |
| Дошкольное образование                                    | 4 461,7         | 5 282,8         | 3 937,9         | 3 937,9         |
| Дополнительное образование детей                          | 306,0           | 92,3            | 196,4           | 129,3           |



# ГОСУДАРСТВЕННАЯ ПРОГРАММА КАЛУЖСКОЙ ОБЛАСТИ “ПОВЫШЕНИЕ ЭФФЕКТИВНОСТИ РЕАЛИЗАЦИИ МОЛОДЁЖНОЙ ПОЛИТИКИ, РАЗВИТИЕ ВОЛОНТЁРСКОГО ДВИЖЕНИЯ, СИСТЕМЫ ОЗДОРОВЛЕНИЯ И ОТДЫХА ДЕТЕЙ В КАЛУЖСКОЙ ОБЛАСТИ”

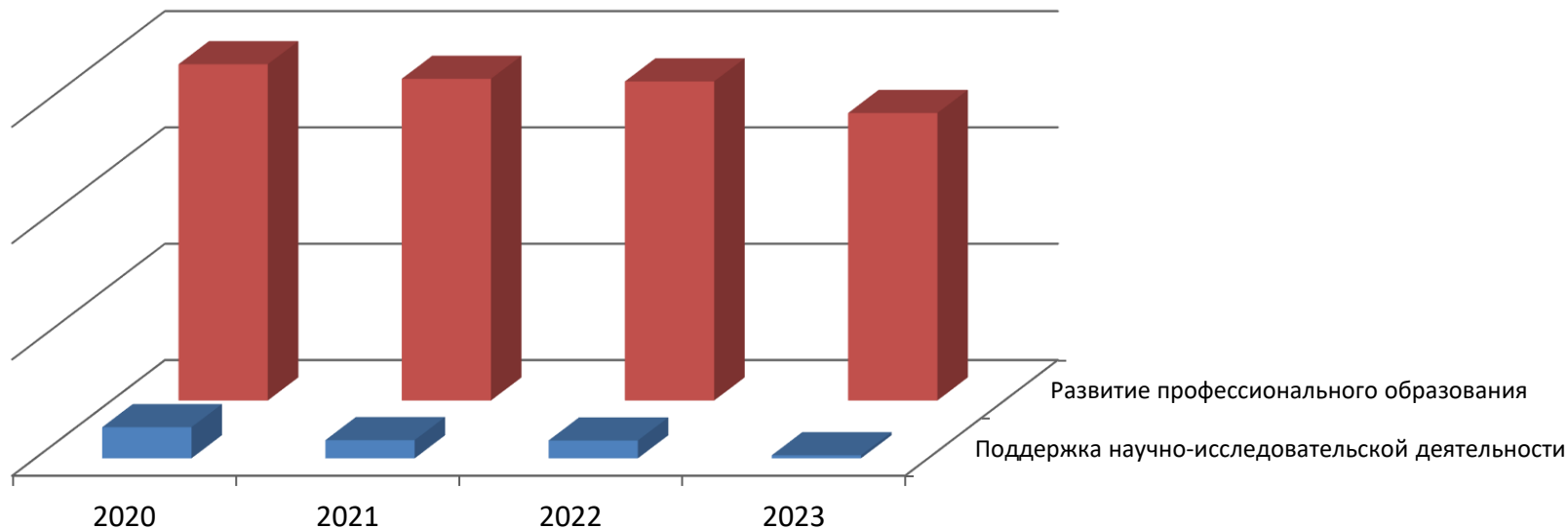


млн. руб.

| Наименование   | 2020 год     | 2021 год     | 2022 год     | 2023 год     |
|--|--------------|--------------|--------------|--------------|
| <b>Министерство образования и науки Калужской области</b>        | <b>376,9</b> | <b>599,0</b> | <b>357,3</b> | <b>371,3</b> |
| Развитие системы отдыха и оздоровления детей в Калужской области | 280,6        | 404,2        | 261,4        | 277,2        |
| Повышение эффективности реализации молодежной политики           | 93,7         | 93,7         | 93,7         | 93,7         |
| Поддержка добровольчества в Калужской области                    | 2,2          | 2,2          | 2,2          | 2,2          |



# ГОСУДАРСТВЕННАЯ ПРОГРАММА КАЛУЖСКОЙ ОБЛАСТИ "РАЗВИТИЕ ПРОФЕССИОНАЛЬНОГО ОБРАЗОВАНИЯ И НАУКИ В КАЛУЖСКОЙ ОБЛАСТИ"



млн. руб.

| Наименование  | Бюджетные ассигнования в соответствии с Законом Калужской области 2020 | Бюджетные ассигнования в соответствии с Законом Калужской области 2021 | Бюджетные ассигнования в соответствии с Законом Калужской области 2022 | Бюджетные ассигнования в соответствии с Законом Калужской области 2023 |
|---|--|--|--|--|
| <b>Министерство образования и науки Калужской области</b> | <b>1 579,1</b>   | <b>1 460,7</b>   | <b>1 460,7</b>   | <b>1 248,8</b>   |
| Развитие профессионального образования                    | 1 445,4  | 1 382,6  | 1 371,6  | 1 235,7  |
| Поддержка научно-исследовательской деятельности           | 133,7  | 78,2   | 76,5   | 13,1   |



# РАСХОДЫ БЮДЖЕТА КАЛУЖСКОЙ ОБЛАСТИ В СФЕРЕ КУЛЬТУРЫ, млн. руб.

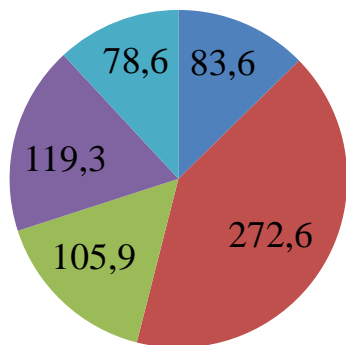


| Год  | Развитие учреждений культуры и образования в сфере культуры | Мероприятия в сфере искусства, культуры и кинематографии | Государственная охрана и сохранение объектов культурного наследия | Развитие, формирование и содержание архивных фондов | Мероприятия, посвященные празднованию Победы в Великой Отечественной войне |
|------|---|--|---|---|--|
| 2019 | 1205,6  | 170,8  | 66,4  | 82,1  | 20,7   |
| 2020 | 962,6   | 143,2  | 33,5  | 75,5  | 49,9   |
| 2021 | 1126,1  | 175  | 18,2  | 81,5  | 41,5   |
| 2022 | 1314,1  | 44,6   | 9,6   | 90,7  | 32,5   |
| 2023 | 1268,2  | 44,6   | 9,6   | 90,7  | 34   |

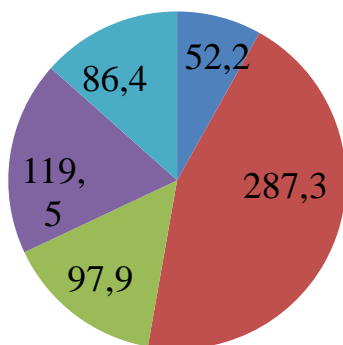


# РАСХОДЫ НА РАЗВИТИЕ УЧРЕЖДЕНИЙ КУЛЬТУРЫ И ОБРАЗОВАНИЯ В СФЕРЕ КУЛЬТУРЫ , млн. руб.

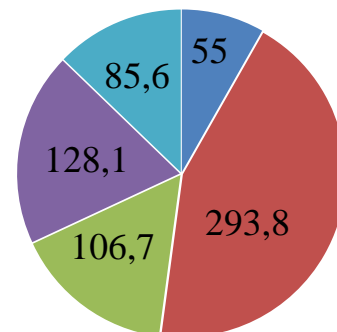
2019 год



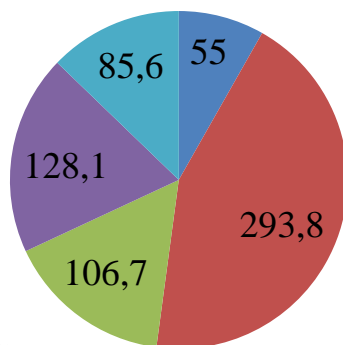
2020 год



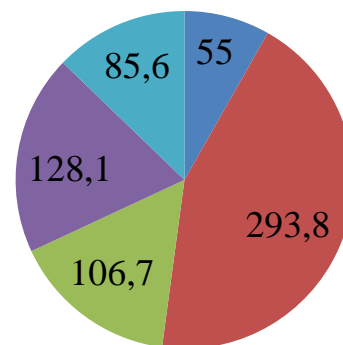
2021 год



2022 год



2023 год



- Развитие общедоступных библиотек
- Развитие театрально-концертной деятельности
- Сохранение и развитие музейного дела
- Развитие образования в сфере культуры
- Поддержка и развитие традиционной народной культуры и кинематографии, развитие любительского творчества

Расходы из областного бюджета в сфере культуры направляются на сохранение и развитие традиционной народной культуры, обеспечение доступа к музейным ценностям, развитие профессиональной театральной и концертной деятельности, развитие библиотечного дела, государственную охрану объектов культурного наследия (памятников истории и культуры) областного значения, а также организацию и проведение выставок, конкурсов, фестивалей, праздников, ярмарок, форумов, конференций и других мероприятий в области культуры.





## РАСХОДЫ БЮДЖЕТА КАЛУЖСКОЙ ОБЛАСТИ В СФЕРЕ ТУРИЗМА, млн. руб.



2019 (отчёт) – 36,5

2020 (отчёт) – 71,4

2021 (план) – 71,8

2022 (план) – 71,8

2023 (план) – 71,8

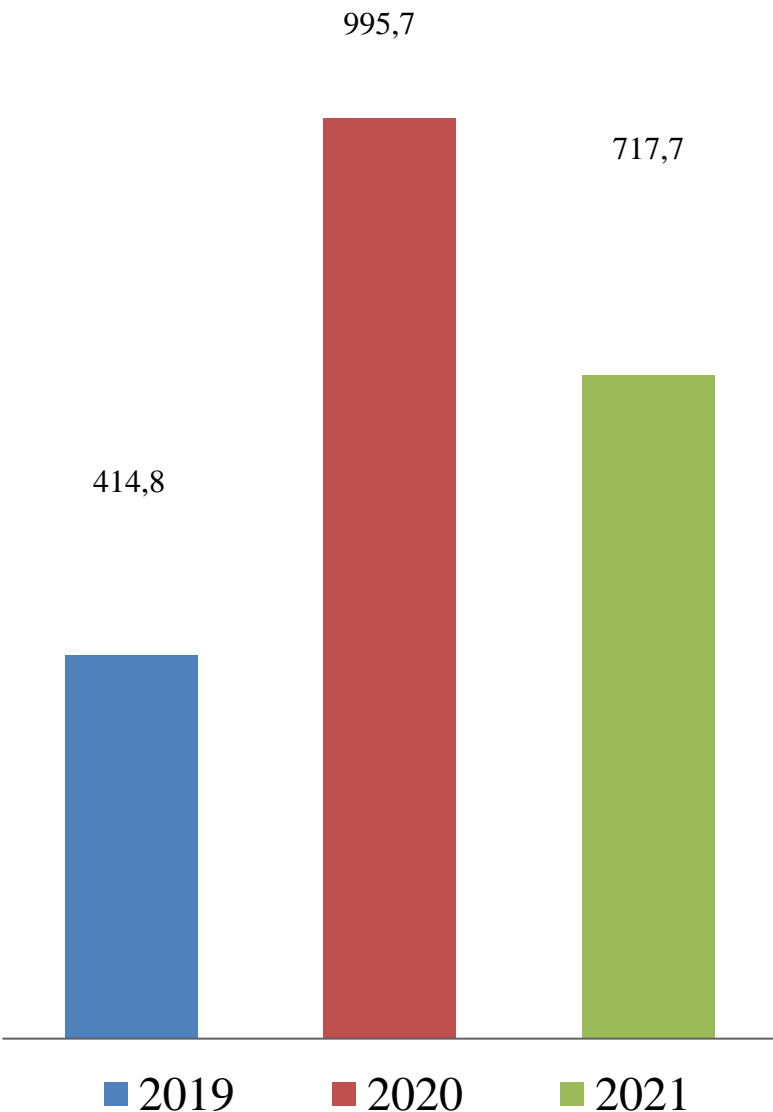






# РАСХОДЫ НА ПРОГРАММУ «РАЗВИТИЕ РЫНКА ТРУДА В КАЛУЖСКОЙ ОБЛАСТИ»

млн. рублей

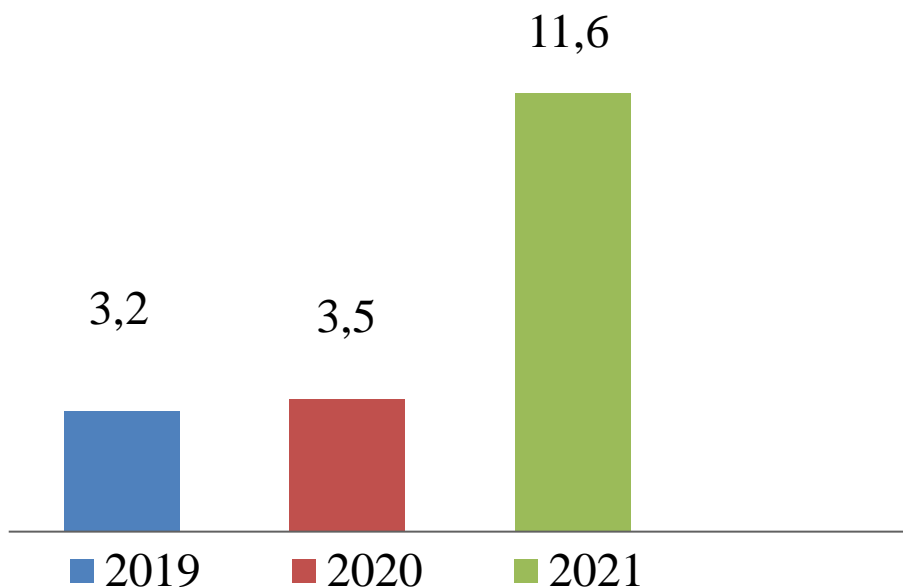


## Прогноз величины прожиточного минимума на душу населения области, рублей

| Период   | I квартал | II квартал | III квартал | IV квартал | В среднем за год |
|----------|-----------|------------|-------------|------------|------------------|
| 2019 год | 10694     | 11060      | 11117       | 10565      | 10859            |
| 2020 год | 10761     | 11400      | 11721       | 10964      | 11212            |
| 2021 год | 11618     |            |             |            |                  |

|   | Сумма, млн. рублей | Человек |
|---|--------------------|---------|
| Выплата пособия по содействию самозанятости безработных граждан в 2020 году   | 8,2                | 86      |
| Выплата пособий безработным гражданам в 2020 году   | 782,1              | 23898   |
| Организация профессионального обучения и дополнительного профессионального образования лиц предпенсионного возраста в 2020 году | 10,6               | 799     |
| Переобучение, повышение квалификации работников предприятий в целях поддержки занятости и повышения эффективности рынка труда   | 2,3                | 133     |

# РАСХОДЫ НА ПРОГРАММУ "ОКАЗАНИЕ СОДЕЙСТВИЯ ДОБРОВОЛЬНОМУ ПЕРЕСЕЛЕНИЮ В КАЛУЖСКУЮ ОБЛАСТЬ СООТЕЧЕСТВЕННИКОВ, ПРОЖИВАЮЩИХ ЗА РУБЕЖОМ", млн. руб.



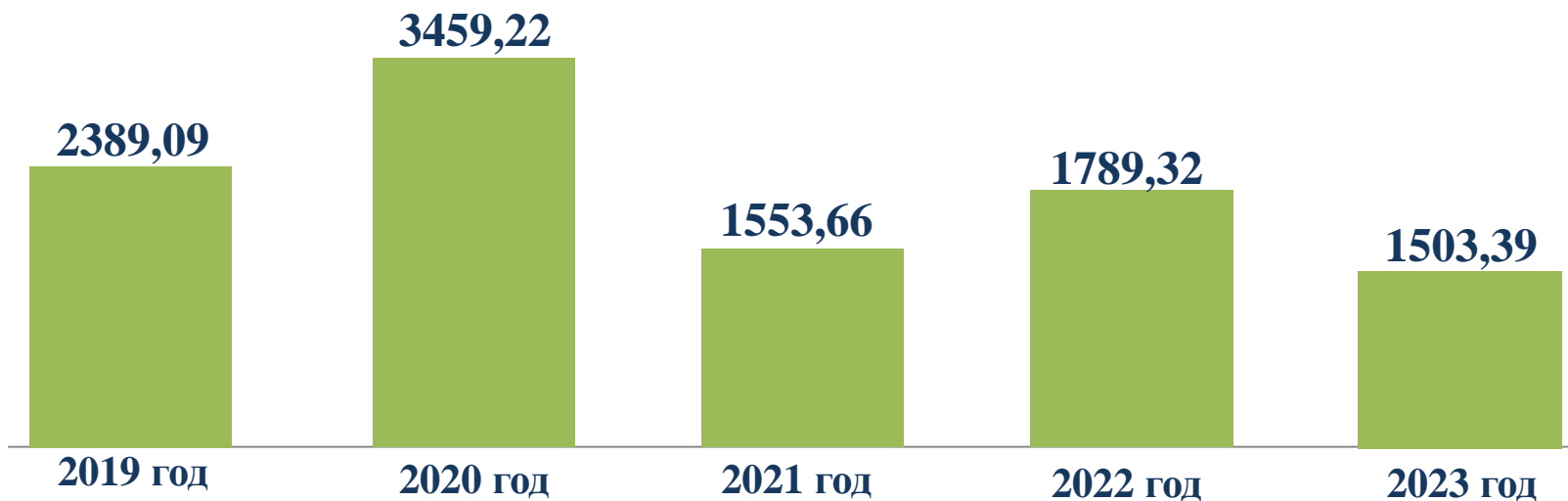
Государственная программа оказания содействия добровольному переселению в Россию соотечественников, проживающих за рубежом



|   | на 1 гражданина  |
|---|------------------|
| Выплаты соотечественникам по проекту переселения «Территория вселения – Калужская область»        | 20,0 тыс. рублей |
| Единовременные выплаты соотечественникам по проекту переселения «Сельское хозяйство»              | 90,0 тыс. рублей |
| Единовременное пособие соотечественникам по проекту переселения «Объекты туристической индустрии» | 20,0 тыс. рублей |
| Единовременное пособие соотечественникам по проекту переселения «Образование»                     | 50,0 тыс. рублей |



# РАСХОДЫ НА ПРОГРАММУ "РАЗВИТИЕ ФИЗИЧЕСКОЙ КУЛЬТУРЫ И СПОРТА В КАЛУЖСКОЙ ОБЛАСТИ", млн. руб.



Из областного бюджета в сфере физической культуры и спорта средства расходуются на:

- проведение межрегиональных, областных и межмуниципальных физкультурных и спортивных мероприятий на территории области
- обеспечение участия сборных команд и ведущих спортсменов области в спортивных мероприятиях различного уровня
- создание и развитие спортивной инфраструктуры в области



## СОЦИАЛЬНАЯ ПОДДЕРЖКА МОЛОДЕЖИ КАЛУЖСКОЙ ОБЛАСТИ

Выплата пособий социально незащищенным категориям студенчества, руб.

| Категория   | Количество получателей (2019/2020/2021 гг.) | Сумма |
|---|---|-------|
| Семьи, имеющие детей, в которых оба или единственный родитель являются студентами   | 75 / 75 / 75                                | 5548  |
| Семьи с детьми, в которых один из супругов является студентом (среднедушевой доход в семье не превышает величину прожиточного минимума, установленного на территории Калужской области) | 28 / 28 / 28                                | 3962  |
| Студенты – инвалиды   | 143/ 143 / 143                              | 3170  |
| Студенты-сироты и студенты из числа детей-сирот и лиц, оставшихся без попечения родителей   | 791/ 791 / 791                              | 2377  |



# СОЦИАЛЬНАЯ ПОДДЕРЖКА В КАЛУЖСКОЙ ОБЛАСТИ



развитие системы социального обслуживания граждан, повышение уровня качества и эффективности оказываемых услуг, обеспечение индивидуального подхода к установлению получателями необходимых им социальных услуг

повышение уровня и качества жизни отдельных категорий граждан путем предоставления мер социальной поддержки своевременно и в полном объеме

создание в Калужской области системы долговременного ухода за гражданами пожилого возраста и инвалидами

увеличение объемов и повышение качества социальных услуг, оказываемых социально ориентированными некоммерческими организациями

обеспечение поддержки и содействие социальной адаптации граждан, попавших в трудную жизненную ситуацию или находящихся в социально опасном положении



## РАСХОДЫ НА БОРЬБУ С COVID-19 В КАЛУЖСКОЙ ОБЛАСТИ

В 2020 году мероприятия по недопущению распространения заболеваний, вызванных новой коронавирусной инфекцией, осуществлялись за счет средств областного и федерального бюджетов.



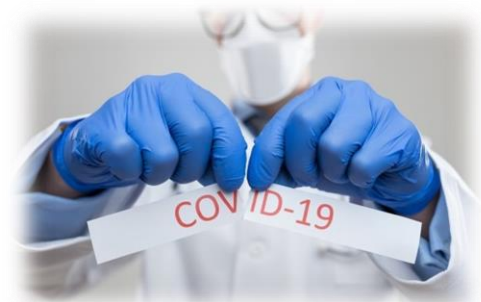
Расходы на борьбу с новой  
коронавирусной инфекцией (COVID-19)  
в 2020 году

ВСЕГО

2 960,5 млн. рублей


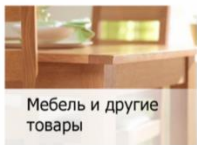





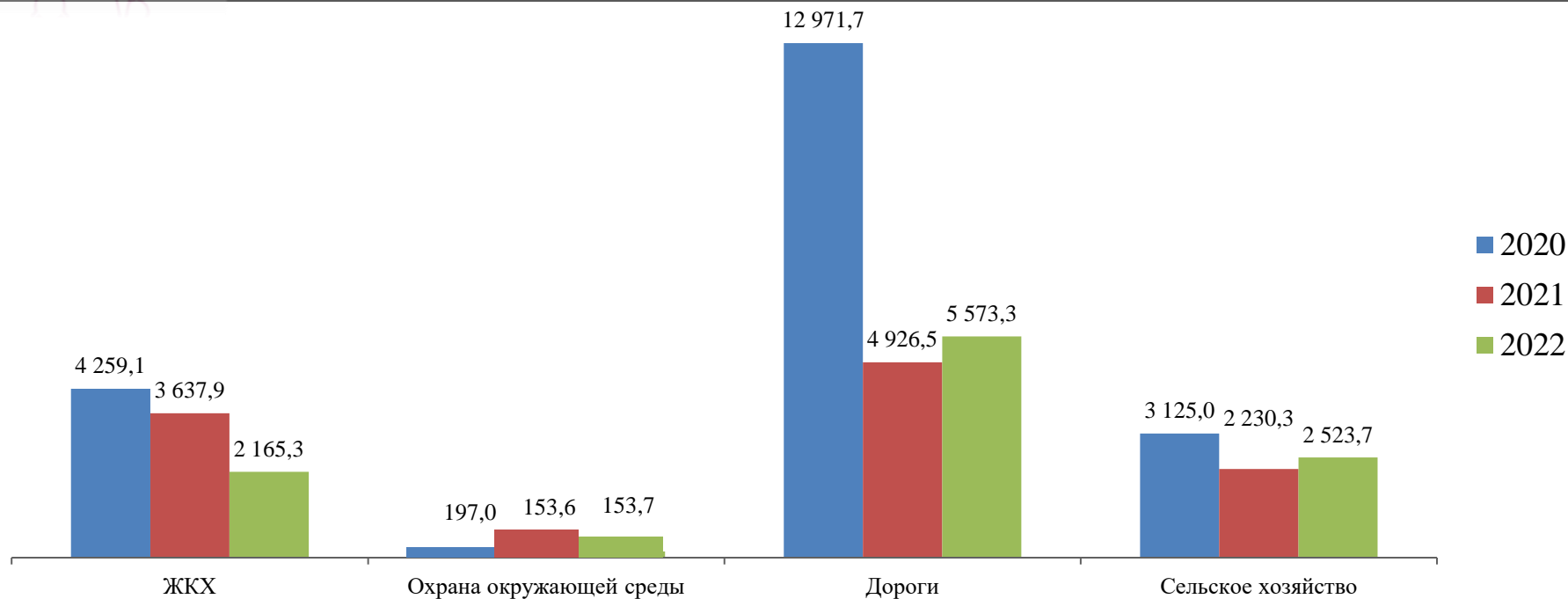
В том числе:

|  |  |                     |
|--|--|---------------------|
| За счет средств<br>федерального<br>бюджета | Оснащение (переоснащение) дополнительно создаваемого<br>кочного фонда для борьбы с COVID-19  | 404,0 млн. рублей   |
|  | Стимулирующие выплаты медицинским работникам,<br>контактирующим с COVID пациентами   | 1 206,9 млн. рублей |
|  | Приобретение лекарственных препаратов, оборудования,<br>медицинских изделий  | 159,4 млн. рублей   |
| За счет средств<br>областного<br>бюджета   | Стимулирующие выплаты медицинским работникам,<br>контактирующим с COVID пациентами   | 789,4 млн. рублей   |
|  | Расходы на обеспечение деятельности учреждений<br>здравоохранения Калужской области по предупреждению и<br>борьбе с новой коронавирусной инфекцией | 400,8 млн. рублей   |



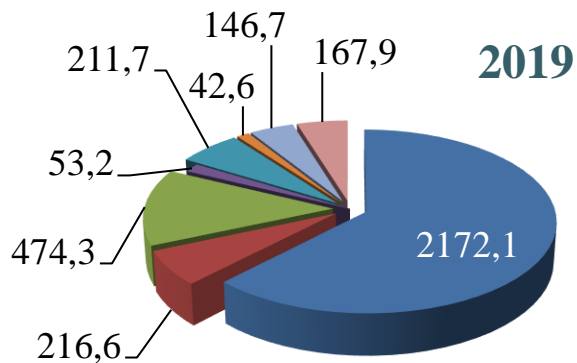


# РАСХОДЫ НА ОСНОВНЫЕ ОТРАСЛИ НАРОДНОГО ХОЗЯЙСТВА В 2020-2022 гг., млн. руб.

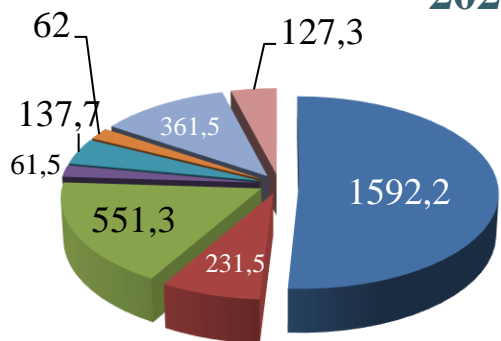




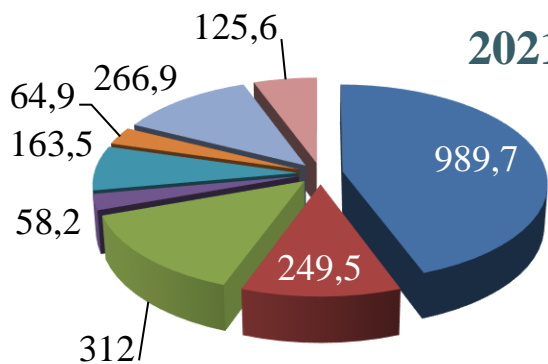
# РАСХОДЫ НА СЕЛЬСКОЕ ХОЗЯЙСТВО В КАЛУЖСКОЙ ОБЛАСТИ НА 2019-2021гг. , млн. руб.




2020



2021



- ➔ Животноводство
- ➔ Растениеводство
- ➔ Предупреждение и ликвидация болезней животных, их лечение, защита населения от болезней, общих для человека и животных
- ➔ Поддержка малых форм хозяйствования
- ➔ Экономически значимые программы в области молочного скотоводства
- ➔ Устойчивое развитие сельских территорий
- ➔ Техническая и технологическая модернизация
- ➔ Прочие расходы



## Основные направления поддержки сельского хозяйства:

- развитие животноводства;
- развитие растениеводства;
- модернизация и внедрение инноваций
- развитие малых форм хозяйствования на селе;
- развитие сельских территорий.





# РАСХОДЫ НА СЕЛЬСКОЕ ХОЗЯЙСТВО В КАЛУЖСКОЙ ОБЛАСТИ В 2018-2023 гг., млн. руб.

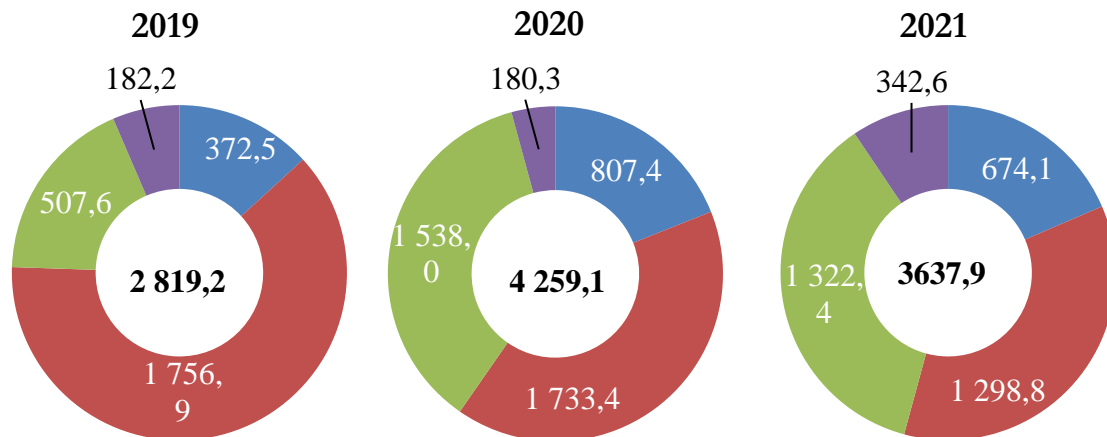
| Направление  | 2018 год (факт) |            | 2019 год (факт) |              | 2020 год (факт) |              | 2021 год      |              | 2022 год      |              | 2023 год      |              | Итог 2018-2023 годы |              |
|--|-----------------|------------|-----------------|--------------|-----------------|--------------|---------------|--------------|---------------|--------------|---------------|--------------|---------------------|--------------|
|  | Сумма           | Процент    | Сумма           | Процент      | Сумма           | Процент      | Сумма         | Процент      | Сумма         | Процент      | Сумма         | Процент      | Сумма               | Процент      |
| Животноводство   | 2053,6          | 51,0       | 2172,1          | 62,3         | 1592,2          | 51,0         | 989,7         | 44,4         | 969,2         | 38,4         | 963,0         | 43,5         | 8739,8              | 49,6         |
| Предупреждение и ликвидация болезней животных, их лечение, защита населения от болезней, общих для человека и животных | 190,3           | 4,7        | 216,6           | 6,2          | 231,5           | 7,4          | 249,5         | 11,2         | 245,5         | 9,7          | 245,5         | 11,1         | 1378,9              | 7,8          |
| Растениеводство  | 1260,7          | 31,3       | 474,3           | 13,6         | 551,3           | 17,6         | 312,0         | 14,0         | 362,3         | 14,4         | 353,0         | 16,0         | 3313,6              | 18,8         |
| Прочие расходы   | 54,0            | 1,3        | 53,2            | 1,5          | 61,5            | 2,0          | 58,2          | 2,6          | 59,1          | 2,3          | 59,1          | 2,7          | 345,1               | 2,0          |
| Поддержка малых форм хозяйствования  | 158,9           | 3,9        | 211,7           | 6,1          | 137,7           | 4,4          | 163,5         | 7,3          | 158,6         | 6,3          | 178,5         | 8,1          | 1008,9              | 5,7          |
| Экономически значимые программы в области молочного скотоводства   | 88,5            | 2,2        | 42,6            | 1,2          | 62,0            | 2,0          | 64,9          | 2,9          | 64,9          | 2,6          | 64,9          | 2,9          | 387,8               | 2,2          |
| Устойчивое развитие сельских территорий  | 135,7           | 3,4        | 146,7           | 4,2          | 361,5           | 11,6         | 266,9         | 12,0         | 547,8         | 21,7         | 232,6         | 10,5         | 1691,2              | 9,6          |
| Экономически значимые программы в области мясного скотоводства   | 0               | 0,0        | 0               | 0,0          | 0,0             | 0,0          | 0,0           | 0,0          | 0,0           | 0,0          | 0,0           | 0,0          | 0,0                 | 0,0          |
| Техническая и технологическая модернизация   | 85,6            | 2,1        | 167,9           | 4,8          | 127,3           | 4,1          | 125,6         | 5,6          | 116,3         | 4,6          | 116,3         | 5,3          | 739,0               | 4,2          |
| <b>Итог</b>  | <b>4027,3</b>   | <b>100</b> | <b>3485,1</b>   | <b>100,0</b> | <b>3125,0</b>   | <b>100,0</b> | <b>2230,3</b> | <b>100,0</b> | <b>2523,7</b> | <b>100,0</b> | <b>2212,9</b> | <b>100,0</b> | <b>17604,3</b>      | <b>100,0</b> |



# РАСХОДЫ В СФЕРЕ ЖКХ В 2019-2023 гг., млн. руб.

## Основные направления поддержки жилищно-коммунального хозяйства

- развитие коммунальной инфраструктуры;
- капитальный ремонт жилищного фонда;
- переселение граждан из аварийного жилья;
- капитальное строительство, ремонт и модернизация объектов ЖКХ;
- благоустройство территорий;
- энергосбережение и повышение энергетической эффективности;
- стимулирование прогрессивных форм управления жилищным фондом



РАСХОДЫ в сфере ЖКХ ЗА 2019 - 2023 годы

| Наименование Р/ПР   | Факт 2019        |            | Факт 2020        |            | План 2021        |            | План 2022        |            | План 2023        |            |
|---|------------------|------------|------------------|------------|------------------|------------|------------------|------------|------------------|------------|
|   | сумма, млн. руб. | %          | сумма, млн. руб. | %          | сумма, млн. руб. | %          | сумма, млн. руб. | %          | сумма, млн. руб. | %          |
| "Жилищное хозяйство"  | 372,5            | 13         | 807,4            | 19         | 674,1            | 19         | 127,5            | 6          | 127,4            | 6          |
| "Коммунальное хозяйство"                                    | 1 756,9          | 62         | 1 733,4          | 41         | 1 298,8          | 36         | 831,1            | 38         | 838,9            | 40         |
| "Благоустройство"   | 507,6            | 18         | 1 538,0          | 36         | 1 322,4          | 36         | 866,0            | 40         | 862,9            | 41         |
| " Другие вопросы в области жилищно-коммунального хозяйства" | 182,2            | 7          | 180,3            | 4          | 342,6            | 9          | 340,7            | 16         | 269,0            | 13         |
| <b>ИТОГО, млн. руб.</b>                                     | <b>2 819,2</b>   | <b>100</b> | <b>4 259,1</b>   | <b>100</b> | <b>3 637,9</b>   | <b>100</b> | <b>2 165,3</b>   | <b>100</b> | <b>2 098,2</b>   | <b>100</b> |



# РАСХОДЫ НА СТРОИТЕЛЬСТВО, СОДЕРЖАНИЕ И РЕМОНТ ДОРОГВ 2019-2023 гг., млн. руб.


| Наименование           | Факт 2019       | Факт 2020       | План 2021      | План 2022      | План 2023      |
|------------------------|-----------------|-----------------|----------------|----------------|----------------|
| Строительство          | 2 749,4         | 3 593,4         | 222,8          | 363,4          | 450,0          |
| Содержание и ремонт    | 4 116,0         | 5 325,0         | 3 347,0        | 3 679,8        | 4 236,2        |
| Субсидии               | 3030,4          | 3 540,6         | 750,0          | 946,0          | 884,9          |
| Повышение безопасности | 385,8           | 512,7           | 606,7          | 584,1          | 608,7          |
| <b>ВСЕГО:</b>          | <b>10 281,6</b> | <b>12 971,7</b> | <b>4 926,5</b> | <b>5 573,3</b> | <b>6 179,8</b> |





# КАЛУЖСКАЯ ОБЛАСТЬ

## ГОСУДАРСТВЕННАЯ ПРОГРАММА КАЛУЖСКОЙ ОБЛАСТИ «ДОСТУПНАЯ СРЕДА В КАЛУЖСКОЙ ОБЛАСТИ»



ПЕРЕЧЕНЬ ПРОГРАММНЫХ МЕРОПРИЯТИЙ ВКЛЮЧАЕТ В СЕБЯ ЧЕТЫРЕ ОСНОВНЫХ РАЗДЕЛА И НАПРАВЛЕН НА:

- формирование условий для беспрепятственного доступа инвалидов и других маломобильных групп населения к приоритетным объектам и услугам в сфере социальной защиты, занятости, здравоохранения, культуры, образования, транспортной и пешеходной инфраструктуры, информации и связи, физической культуры и спорта в Калужской области;
- повышение доступности и качества реабилитационных услуг (развитие системы реабилитации и социальной интеграции инвалидов) в Калужской области;
- информационно-методическое и кадровое обеспечение системы реабилитации и социальной интеграции инвалидов в Калужской области;
- формирование условий для просвещенности граждан в вопросах инвалидности и устранения отношенческих барьеров в Калужской области

**ВСЕ РАЗДЕЛЫ ПРОГРАММЫ ПРЕДУСМАТРИВАЮТ КОМПЛЕКСНЫЙ ПОДХОД К РЕШЕНИЮ ВАЖНЕЙШЕЙ СОЦИАЛЬНОЙ ЗАДАЧИ – ФОРМИРОВАНИЮ РАВНЫХ ВОЗМОЖНОСТЕЙ ДЛЯ ИНВАЛИДОВ ВО ВСЕХ СФЕРАХ ЖИЗНИ ОБЩЕСТВА**



# ПОДПРОГРАММА «ФОРМИРОВАНИЕ И СОВЕРШЕНСТВОВАНИЕ СИСТЕМЫ КОМПЛЕКСНОЙ РЕАБИЛИТАЦИИ И АБИЛИТАЦИИ ИНВАЛИДОВ, В ТОМ ЧИСЛЕ ДЕТЕЙ-ИНВАЛИДОВ, В КАЛУЖСКОЙ ОБЛАСТИ» ГОСУДАРСТВЕННОЙ ПРОГРАММЫ КАЛУЖСКОЙ ОБЛАСТИ «ДОСТУПНАЯ СРЕДА В КАЛУЖСКОЙ ОБЛАСТИ»



## ПЕРЕЧЕНЬ ПРОГРАММНЫХ МЕРОПРИЯТИЙ ВКЛЮЧАЕТ В СЕБЯ ЧЕТЫРЕ ОСНОВНЫХ РАЗДЕЛА И НАПРАВЛЕН НА:

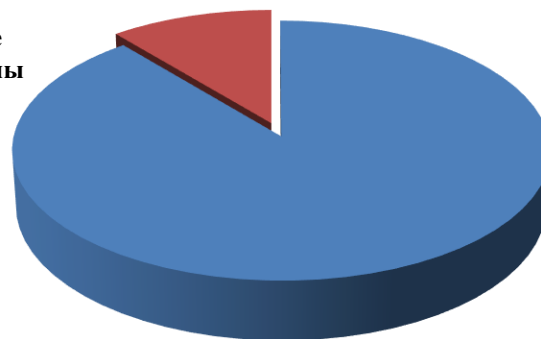
- определение потребности инвалидов, в том числе детей-инвалидов, в реабилитационных и абилитационных услугах, услугах ранней помощи, получении услуг в рамках сопровождаемого проживания в Калужской области;
- формирование условий для повышения уровня профессионального развития и занятости, включая сопровождаемое содействие занятости инвалидов, в том числе детей-инвалидов, в Калужской области;
- формирование и поддержание в актуальном состоянии нормативной правовой и методической базы по организации системы комплексной реабилитации и абилитации инвалидов, в том числе детей-инвалидов, а также ранней помощи, сопровождаемого проживания инвалидов в Калужской области;
- формирование условий для развития системы комплексной реабилитации и абилитации инвалидов, в том числе детей-инвалидов, а также ранней помощи, сопровождаемого проживания инвалидов в Калужской области.



# РАСХОДЫ НА МЕРОПРИЯТИЯ ПО ОХРАНЕ ОКРУЖАЮЩЕЙ СРЕДЫ В 2019-2023 гг.



16,9 млн. рублей - другие вопросы в области охраны окружающей среды



2021 год

136,7 млн. рублей - охрана объектов растительного и животного мира и среды их обитания

## Расходы на мероприятия по охране окружающей среды в 2019-2023 гг.

Повышение уровня экологической безопасности и сохранение природных систем осуществляется в рамках

Государственной программы Калужской области «Охрана окружающей среды в Калужской области»

| Наименование Р/ПР   | 0600 "Охрана окружающей среды" |            |                 |            |                 |            |                 |            |                 |            |
|---|--------------------------------|------------|-----------------|------------|-----------------|------------|-----------------|------------|-----------------|------------|
|   | Факт 2019                      |            | Факт 2020       |            | План 2021       |            | План 2022       |            | План 2023       |            |
|   | сумма, млн. руб                | %          | сумма, млн. руб | %          | сумма, млн. руб | %          | сумма, млн. руб | %          | сумма, млн. руб | %          |
| 0603 "Охрана объектов растительного и животного мира и среды их обитания" | 32,6                           | 64,0       | 178,7           | 90,7       | 136,7           | 89,0       | 136,7           | 88,9       | 136,7           | 89,0       |
| 0605 "Другие вопросы в области охраны окружающей среды"                   | 18,3                           | 36,0       | 18,3            | 9,3        | 16,9            | 11,0       | 17,0            | 11,1       | 16,9            | 11,0       |
| <b>ИТОГО, млн. рублей</b>   | <b>50,9</b>                    | <b>100</b> | <b>197,0</b>    | <b>100</b> | <b>153,6</b>    | <b>100</b> | <b>153,7</b>    | <b>100</b> | <b>153,6</b>    | <b>100</b> |

# РАСХОДЫ НА РАЗВИТИЕ ИНФОРМАЦИОННОГО ОБЩЕСТВА И ПОВЫШЕНИЕ КАЧЕСТВА ГОСУДАРСТВЕННЫХ И МУНИЦИПАЛЬНЫХ УСЛУГ В 2019-2023 гг., млн. руб.



| Наименование  | факт 2019          |            | факт 2020          |            | план 2021          |            | план 2022          |            | план 2023          |            |
|---|--------------------|------------|--------------------|------------|--------------------|------------|--------------------|------------|--------------------|------------|
|   | сумма,<br>млн. руб | %          | сумма,<br>млн. руб | %          | сумма,<br>млн. руб | %          | сумма,<br>млн. руб | %          | сумма,<br>млн. руб | %          |
| Развитие информационного общества и формирование электронного правительства в Калужской области   | 453,1              | 55         | 383,7              | 47         | 471,6              | 52         | 557,0              | 56         | 361,4              | 45         |
| Повышение эффективности использования информационно-коммуникационных технологий, а также результатов космической деятельности на территории Калужской области | 70,1               | 9          | 67,9               | 8          | 73,1               | 8          | 73,1               | 7          | 73,1               | 9          |
| Создание сети многофункциональных центров предоставления государственных и муниципальных услуг  | 301,1              | 37         | 367,6              | 45         | 362,8              | 40         | 362,8              | 37         | 362,8              | 46         |
| <b>ИТОГО, млн. рублей</b>   | <b>824,3</b>       | <b>100</b> | <b>819,2</b>       | <b>100</b> | <b>907,5</b>       | <b>100</b> | <b>992,9</b>       | <b>100</b> | <b>797,3</b>       | <b>100</b> |



# ГОСУДАРСТВЕННЫЙ ДОЛГ СУБЪЕКТА РОССИЙСКОЙ ФЕДЕРАЦИИ

По источнику  
заимствования

**Внутренний (в рублях)**

По видам  
долговых  
обязательств

Государственные  
займы,  
осуществляемые  
путем выпуска  
государственных  
ценных бумаг

**Кредиты от  
кредитных  
организаций**

Кредиты, полученные от  
других бюджетов  
бюджетной системы  
Российской Федерации

**Государственные  
гарантии**

По сроку

**Краткосрочный  
(до 1 года)**

**Среднесрочный  
(от 1 года до 5 лет  
включительно)**


**Долгосрочный  
(от 5 до 30 лет  
включительно)**





# СОПОСТАВЛЕНИЕ УТВЕРЖДЕННЫХ ПАРАМЕТРОВ ГОСУДАРСТВЕННОГО ДОЛГА КАЛУЖСКОЙ ОБЛАСТИ, ДЕФИЦИТА ОБЛАСТНОГО БЮДЖЕТА И РАСХОДОВ НА ОБСЛУЖИВАНИЕ ГОСУДАРСТВЕННОГО ДОЛГА С ОГРАНИЧЕНИЯМИ БЮДЖЕТНОГО КОДЕКСА РОССИЙСКОЙ ФЕДЕРАЦИИ

| Наименование показателя  | Статья Бюджетного кодекса Российской Федерации | Ограничения по Бюджетному кодексу Российской Федерации | Исполнено |          | Утверждено Законом Калужской области "Об областном бюджете на 2021 год и на плановый период 2022 и 2023 годов" |          |          |
|--|--|--|-----------|----------|--|----------|----------|
|  |  |  | 2019 год  | 2020 год | 2021 год   | 2022 год | 2023 год |
| Дефицит областного бюджета (соотношение дефицита и утвержденного общего годового объема налоговых и неналоговых доходов )            | пункт 2 статьи 92.1                            | не более 15%   | профицит  | 10%      | 7%   | 0%       | 0%       |
| Долговая нагрузка (соотношение объема государственного долга и утвержденного общего годового объема налоговых и неналоговых доходов) | пункт 4 статьи 107                             | не более 100%  | 53%       | 54%      | 52%  | 47%      | 42%      |
| Отношение расходов на обслуживание государственного долга к расходам без учета субвенций   | статья 111                                     | не более 15%   | 0,04%     | 0,03%    | 0,05%  | 0,04%    | 0,07%    |

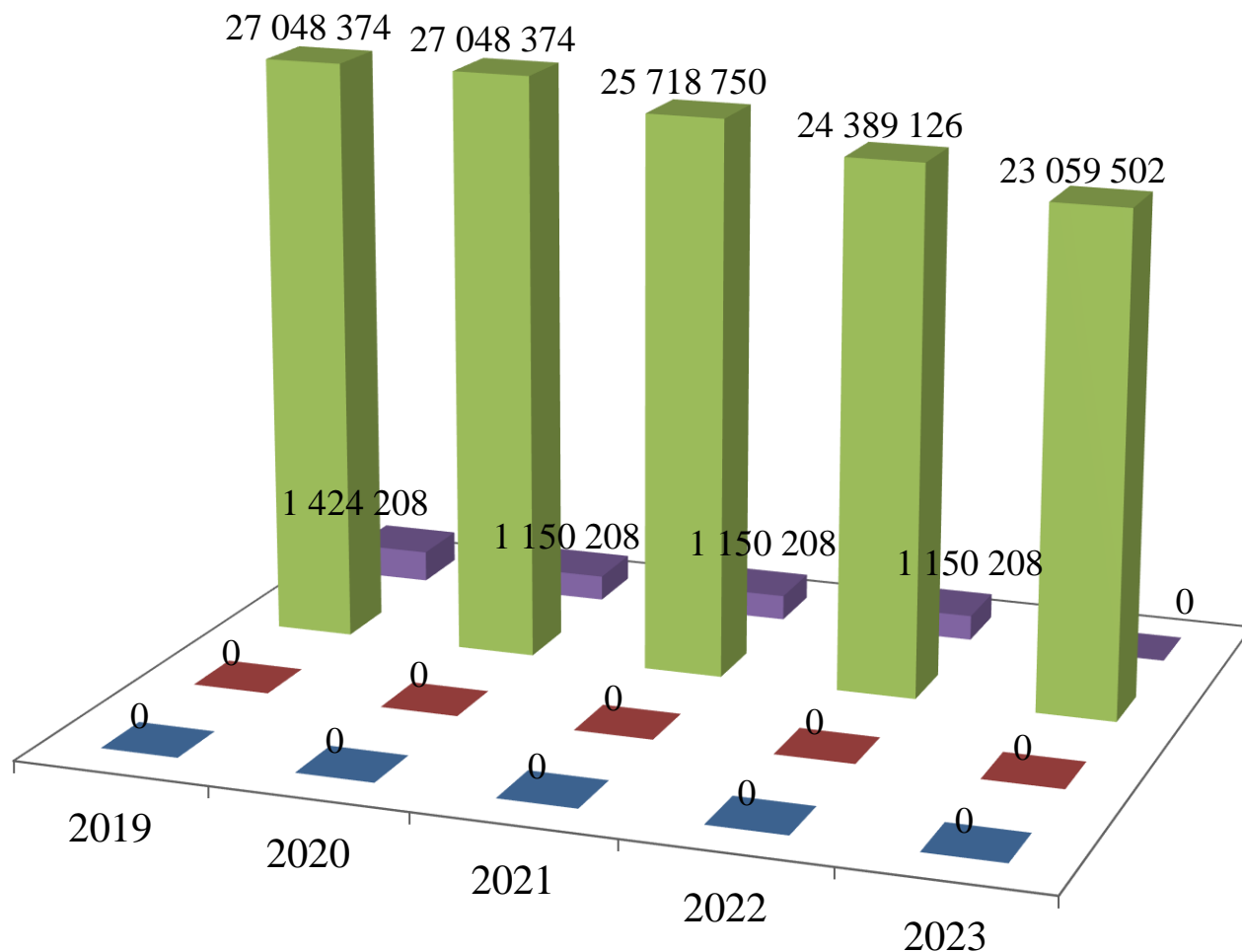


# СВЕДЕНИЯ ОБ ИСТОЧНИКАХ ФИНАНСИРОВАНИЯ ДЕФИЦИТА ОБЛАСТНОГО БЮДЖЕТА КАЛУЖСКОЙ ОБЛАСТИ В 2019 - 2023 ГОДАХ, тыс. руб.

| Наименование показателя   | Исполнено           |                    | Утверждено Законом Калужской области "Об областном бюджете на 2021 год и на плановый период 2022 и 2023 годов" |              |              |
|---|---------------------|--------------------|--|--------------|--------------|
|   | 2019                | 2020               | 2021   | 2022         | 2023         |
| Погашение государственных ценных бумаг субъектов Российской Федерации, номинальная стоимость которых указана в валюте Российской Федерации          | 0,0                 | 0,0                | 0,0  | 0,0          | 0,0          |
| Получение кредитов от кредитных организаций бюджетами субъектов Российской Федерации в валюте Российской Федерации                                  | 0,0                 | 0,0                | 0,0  | 0,0          | 580 000,0    |
| Погашение бюджетами субъектов Российской Федерации кредитов от кредитных организаций в валюте Российской Федерации                                  | 0,0                 | 0,0                | 0,0  | 0,0          | 0,0          |
| Получение кредитов от других бюджетов бюджетной системы Российской Федерации бюджетами субъектов Российской Федерации в валюте Российской Федерации | 0,0                 | 0,0                | 4 000 000,0  | 4 000 000,0  | 4 000 000,0  |
| Погашение бюджетами субъектов Российской Федерации кредитов от других бюджетов бюджетной системы Российской Федерации в валюте Российской Федерации | -1 329 624,2        | 0,0                | -5 329 624,2   | -5 329 624,2 | -5 329 624,2 |
| Прочие источники финансирования дефицита областного бюджета Калужской области   | 150 234,1           | 5 307 257,7        | 4 966 983,6  | 1 329 624,2  | 749 624,2    |
| <b>Итого источники финансирования дефицита областного бюджета</b>   | <b>-1 179 390,1</b> | <b>5 307 257,7</b> | <b>3 637 359,4</b>   | <b>0,0</b>   | <b>0,0</b>   |



# ИНФОРМАЦИЯ О ГОСУДАРСТВЕННОМ ДОЛГЕ КАЛУЖСКОЙ ОБЛАСТИ ЗА ПЕРИОД 2019 - 2023 гг., млн. руб.

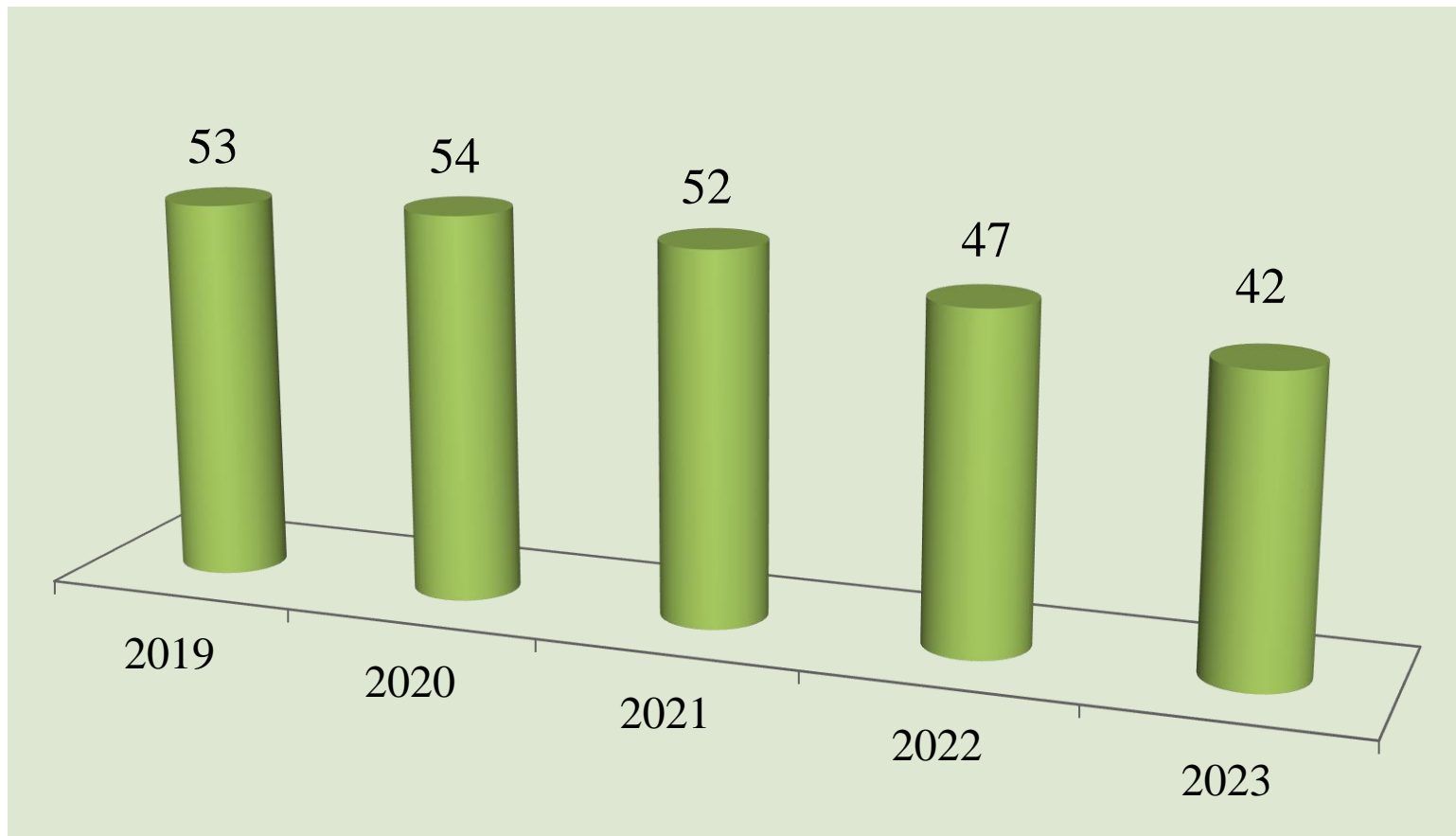


## Виды и структура государственного долга Калужской области.

- Государственные займы, осуществляемые путем выпуска государственных ценных бумаг
- Кредиты от кредитных организаций
- Кредиты, полученные от других бюджетов бюджетной системы Российской Федерации
- Государственные гарантии



# ОТНОШЕНИЕ ОБЪЕМА ГОСУДАРСТВЕННОГО ДОЛГА К НАЛОГОВЫМ И НЕНАЛОГОВЫМ ДОХОДАМ БЮДЖЕТА КАЛУЖСКОЙ ОБЛАСТИ, %





# МЕЖБЮДЖЕТНЫЕ ТРАНСФЕРТЫ - ОСНОВНОЙ ВИД БЕЗВОЗМЕЗДНЫХ ПЕРЕЧИСЛЕНИЙ

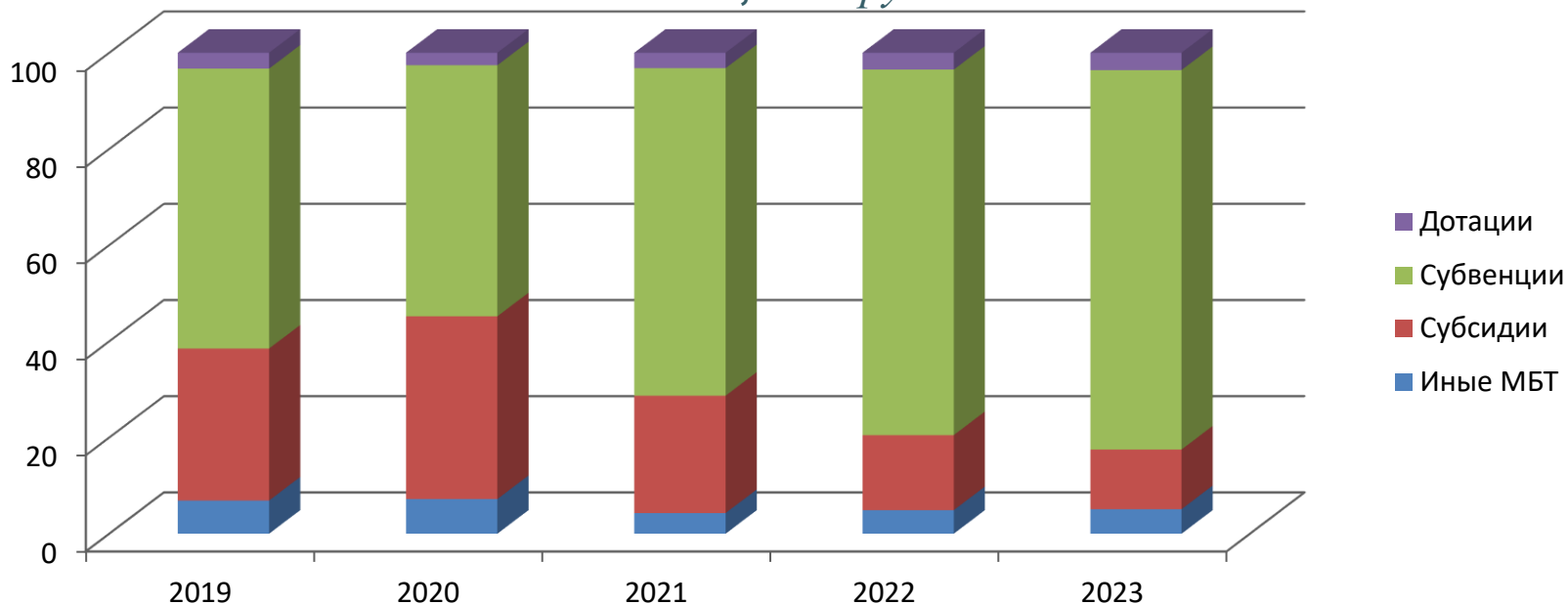
*Межбюджетные трансферты – денежные средства, перечисляемые из одного бюджета бюджетной системы Российской Федерации другому:*

| Виды межбюджетных трансфертов                         | Определение   | Аналогия в семейном бюджете   |
|---|---|---|
| Дотации (от лат. «Dotatio» – дар, пожертвование)      | Предоставляются без определения конкретной цели их использования                                | Вы даете своему ребенку «карманные деньги»  |
| Субвенции (от лат. «Subvenire» – приходить на помощь) | Предоставляются на финансирование «переданных» другим публично-правовым образованиям полномочий | Вы даете своему ребенку деньги и посылаете его в магазин купить продукты (по списку)                    |
| Субсидии (от лат. «Subsidium» – поддержка)            | Предоставляются на условиях долевого софинансирования расходов других бюджетов                  | Вы «добавляете» денег для того, чтобы ваш ребенок купил себе новый телефон (а остальные он накопил сам) |



# МЕЖБЮДЖЕТНЫЕ ТРАНСФЕРТЫ МУНИЦИПАЛЬНЫМ ОБРАЗОВАНИЯМ КАЛУЖСКОЙ ОБЛАСТИ В 2019-2023

гг., млн. руб.



| Наименование | 2019            |              | 2020            |              | 2021            |              | 2022            |              | 2023            |              |
|--------------|-----------------|--------------|-----------------|--------------|-----------------|--------------|-----------------|--------------|-----------------|--------------|
|              | Сумма           | Удельный вес | Сумма           | Удельный вес | Сумма           | Удельный вес | Сумма           | Удельный вес | Сумма           | Удельный вес |
| Дотации      | 890,1           | 3,3%         | 904,6           | 2,6%         | 928,2           | 3,2%         | 928,2           | 3,5%         | 939,6           | 3,6%         |
| Субвенции    | 15 746,1        | 58,2%        | 18 108,4        | 52,2%        | 20 183,4        | 68,1%        | 20 289,7        | 76,0%        | 20 346,9        | 78,9%        |
| Субсидии     | 8 550,9         | 31,6%        | 13 192,9        | 38,0%        | 7 231,1         | 24,4%        | 4 172,4         | 15,6%        | 3 191,8         | 12,4%        |
| Иные МБТ     | 1 867,3         | 6,9%         | 2 486,2         | 7,2%         | 1 281,5         | 4,3%         | 1 313,2         | 4,9%         | 1 311,1         | 5,1%         |
| <b>Всего</b> | <b>27 054,4</b> | <b>100,0</b> | <b>34 692,1</b> | <b>100,0</b> | <b>29 624,2</b> | <b>100,0</b> | <b>26 703,5</b> | <b>100,0</b> | <b>25 789,4</b> | <b>100,0</b> |



## ОСНОВНЫМИ НОРМАТИВНО-ПРАВОВЫМИ АКТАМИ, ОПРЕДЕЛЯЮЩИМИ ПРИНЦИПЫ РАСПРЕДЕЛЕНИЯ МЕЖБЮДЖЕТНЫХ ТРАНСФЕРТОВ МЕЖДУ МУНИЦИПАЛЬНЫМИ ОБРАЗОВАНИЯМИ ОБЛАСТИ ЯВЛЯЮТСЯ:



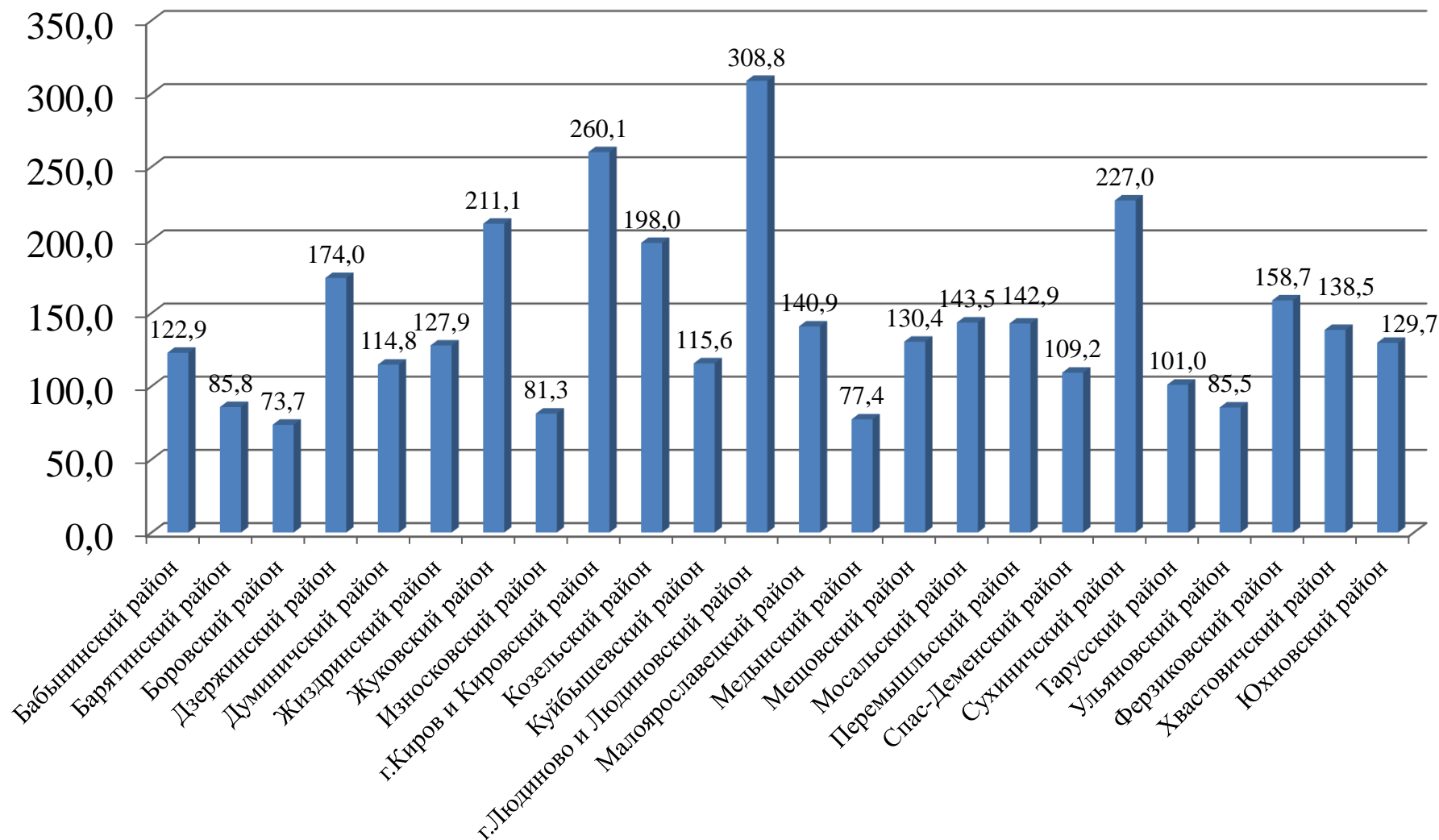
Закон Калужской области от 27.06.2005 № 79-ОЗ «О межбюджетных отношениях в Калужской области»;

Закон Калужской области от 26.09.2005 № 120-ОЗ «О наделении органов местного самоуправления муниципальных районов и городских округов Калужской области отдельными государственными полномочиями»;

Постановление Правительства Калужской области от 09.12.2019 N 783 «Об утверждении Правил, устанавливающих общие требования к формированию, предоставлению, распределению субсидий из областного бюджета местным бюджетам, а также порядок определения и установления предельного уровня софинансирования (в процентах) из областного бюджета объема расходного обязательства муниципального образования»

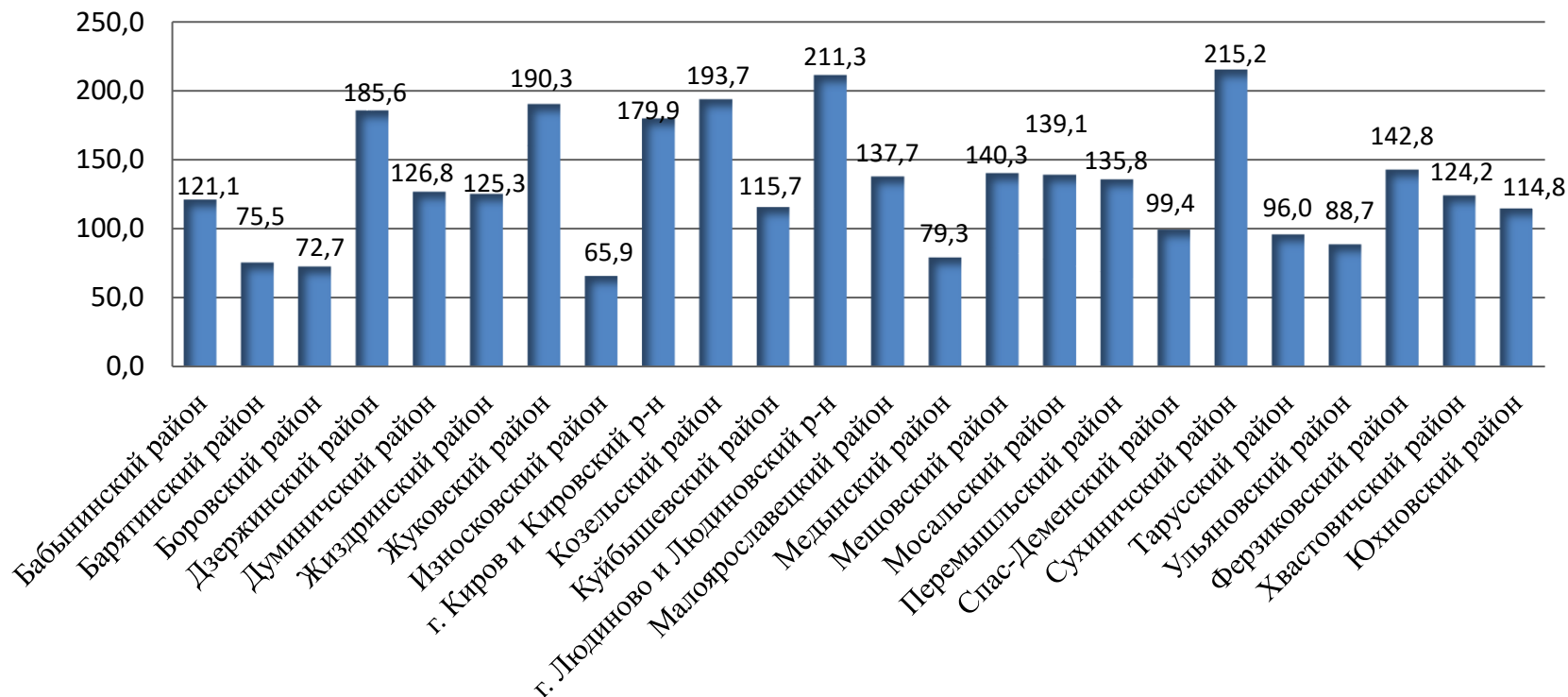
# РАСПРЕДЕЛЕНИЕ ДОТАЦИЙ МУНИЦИПАЛЬНЫМ ОБРАЗОВАНИЯМ КАЛУЖСКОЙ ОБЛАСТИ В 2020 ГОДУ (С УЧЕТОМ ДОПОЛНИТЕЛЬНОГО НОРМАТИВА ОТЧИСЛЕНИЙ ОТ НДС)

млн. руб.





## РАСПРЕДЕЛЕНИЕ ДОТАЦИИ НА ВЫРАВНИВАНИЕ БЮДЖЕТНОЙ ОБЕСПЕЧЕННОСТИ МУНИЦИПАЛЬНЫМ ОБРАЗОВАНИЯМ ОБЛАСТИ НА 2021 ГОД (С УЧЕТОМ ДОПОЛНИТЕЛЬНОГО НОРМАТИВА ОТЧИСЛЕНИЙ ОТ НДФЛ)



## РАСПРЕДЕЛЕНИЕ ДОТАЦИИ НА ВЫРАВНИВАНИЕ БЮДЖЕТНОЙ ОБЕСПЕЧЕННОСТИ МУНИЦИПАЛЬНЫМ ОБРАЗОВАНИЯМ ОБЛАСТИ НА 2019-2023 ГОДЫ (С УЧЕТОМ ДОПОЛНИТЕЛЬНОГО НОРМАТИВА ОТЧИСЛЕНИЙ ОТ НДФЛ)

| Показатель                              | 2019 год<br>факт | 2020 год<br>факт | 2021 год<br>план | 2022 год<br>план | 2023 год<br>план |
|---|------------------|------------------|------------------|------------------|------------------|
| Общая сумма дотации, <i>тыс. рублей</i> | 3 529 608,2      | 3 458 380,5      | 3 177 007,1      | 3 104 301,6      | 3 163 283,3      |
| Темп роста, %                           | 1,06             | 0,98             | 0,92             | 0,98             | 1,02             |

# УРОВЕНЬ БЮДЖЕТНОЙ ОБЕСПЕЧЕННОСТИ МУНИЦИПАЛЬНЫХ ОБРАЗОВАНИЙ КАЛУЖСКОЙ ОБЛАСТИ В 2019 г.

| Наименование муниципальных районов (городских округов) | 2019 год (факт)   |  | Фактический уровень бюджетной обеспеченности за 2019 год | Наименование муниципальных районов (городских округов) | 2019 год (факт)   |  | Фактический уровень бюджетной обеспеченности за 2019 год |
|--|---|--|--|--|---|--|--|
|  | Уровень бюджетной обеспеченности и до распределения средств дотации | Уровень бюджетной обеспеченности после распределения средств |  |  | Уровень бюджетной обеспеченности и до распределения средств дотации | Уровень бюджетной обеспеченности и после распределения средств |  |
| Бабынинский район                                      | 0,513   | 0,568  | 0,568  | Медынский район  | 0,350   | 0,566  | 0,566  |
| Барятинский район                                      | 0,268   | 0,568  | 0,568  | Мещовский район  | 0,216   | 0,566  | 0,566  |
| Боровский район  | 0,527   | 0,568  | 0,568  | Мосальский район                                       | 0,194   | 0,566  | 0,566  |
| Дзержинский район                                      | 0,448   | 0,568  | 0,568  | Перемышльский район                                    | 0,279   | 0,566  | 0,566  |
| Думиничский район                                      | 0,212   | 0,568  | 0,568  | Спас-Деменский район                                   | 0,235   | 0,566  | 0,566  |
| Жиздринский район                                      | 0,177   | 0,568  | 0,568  | Сухиничский район                                      | 0,299   | 0,566  | 0,566  |
| Жуковский район  | 0,563   | 0,568  | 0,568  | Тарусский район  | 0,381   | 0,566  | 0,566  |
| Износковский район                                     | 0,227   | 0,568  | 0,568  | Ульяновский район                                      | 0,240   | 0,566  | 0,566  |
| г.Киров и Кировский район                              | 0,396   | 0,568  | 0,568  | Ферзиковский район                                     | 0,319   | 0,566  | 0,566  |
| Козельский район                                       | 0,541   | 0,568  | 0,568  | Хвастовичский район                                    | 0,286   | 0,566  | 0,566  |
| Куйбышевский район                                     | 0,202   | 0,568  | 0,568  | Юхновский район  | 0,281   | 0,566  | 0,566  |
| г.Людиново и Людиновский район                         | 0,485   | 0,568  | 0,568  | Калуга   | 1,462   | 1,462  | 1,462  |
| Малоярославецкий район                                 | 0,524   | 0,568  | 0,568  | Обнинск  | 1,820   | 1,820  | 1,820  |

Величина разрыва среднедушевого бюджетного дохода, в разгах

До распределения:  
по муниципальным районам – 3,2  
по городским округам – 1,2

После распределения:  
по муниципальным районам -1,0  
по городским округам – 1,2

# УРОВЕНЬ БЮДЖЕТНОЙ ОБЕСПЕЧЕННОСТИ МУНИЦИПАЛЬНЫХ ОБРАЗОВАНИЙ КАЛУЖСКОЙ ОБЛАСТИ В 2020 г.

| Наименование муниципальных районов (городских округов)                  | 2020 год (факт)   |   | Наименование муниципальных районов (городских округов)                               | 2020 год (факт)   |   |
|---|---|---|--|---|---|
|   | Уровень бюджетной обеспеченности до распределения средств дотации                 | Уровень бюджетной обеспеченности после распределения средств исходя из среднего уровня бюджетной обеспеченности |  | Уровень бюджетной обеспеченности до распределения средств дотации | Уровень бюджетной обеспеченности после распределения средств исходя из среднего уровня бюджетной обеспеченности |
| Бабынинский район   | 0,432   | 0,570   | Медынский район  | 0,396   | 0,570   |
| Барятинский район   | 0,286   | 0,570   | Мещовский район  | 0,229   | 0,570   |
| Боровский район   | 0,774   | 0,570   | Мосальский район   | 0,278   | 0,774   |
| Дзержинский район   | 0,472   | 0,570   | Перемышльский район  | 0,330   | 0,570   |
| Думиничский район   | 0,270   | 0,570   | Спас-Деменский район   | 0,263   | 0,570   |
| Жиздринский район   | 0,256   | 0,570   | Сухиничский район  | 0,357   | 0,570   |
| Жуковский район   | 0,488   | 0,570   | Тарусский район  | 0,352   | 0,570   |
| Износковский район  | 0,262   | 0,570   | Ульяновский район  | 0,212   | 0,570   |
| г.Киров и Кировский район   | 0,416   | 0,570   | Ферзиковский район   | 0,486   | 0,570   |
| Козельский район  | 0,486   | 0,570   | Хвостовичский район  | 0,313   | 0,570   |
| Куйбышевский район  | 0,189   | 0,570   | Юхновский район  | 0,290   | 0,570   |
| г.Людиново и Людиновский район  | 0,421   | 0,570   | Калуга   | 1,585   | 1,585   |
| Малоярославецкий район  | 0,546   | 0,570   | Обнинск  | 1,548   | 1,548   |
| Величина разрыва среднедушевого бюджетного дохода, в разгах в 2020 году | До распределения:<br>по муниципальным районам – 3,6<br>по городским округам – 1,1 |   | После распределения:<br>по муниципальным районам – 1,4<br>по городским округам – 1,1 |   |   |
| Величина разрыва среднедушевого бюджетного дохода, в разгах в 2019 году | по муниципальным районам - 3,2<br>по городским округам – 1,2                      |   | по муниципальным районам – 1,0<br>по городским округам – 1,2                         |   |   |

# УРОВЕНЬ БЮДЖЕТНОЙ ОБЕСПЕЧЕННОСТИ МУНИЦИПАЛЬНЫХ ОБРАЗОВАНИЙ КАЛУЖСКОЙ ОБЛАСТИ В 2021 г.

| Наименование муниципальных районов (городских округов)                  | 2021 год (план)   |   | Наименование муниципальных районов (городских округов)                               | 2021 год (план)   |   |
|---|---|---|--|---|---|
|   | Уровень бюджетной обеспеченности до распределения средств дотации                 | Уровень бюджетной обеспеченности после распределения средств исходя из среднего уровня бюджетной обеспеченности |  | Уровень бюджетной обеспеченности до распределения средств дотации | Уровень бюджетной обеспеченности после распределения средств исходя из среднего уровня бюджетной обеспеченности |
| Бабынинский район   | 0,432   | 0,570   | Медынский район  | 0,396   | 0,570   |
| Барятинский район   | 0,286   | 0,570   | Мещовский район  | 0,229   | 0,570   |
| Боровский район   | 0,774   | 0,570   | Мосальский район   | 0,278   | 0,774   |
| Дзержинский район   | 0,472   | 0,570   | Перемышльский район  | 0,330   | 0,570   |
| Думиничский район   | 0,270   | 0,570   | Спас-Деменский район   | 0,263   | 0,570   |
| Жиздринский район   | 0,256   | 0,570   | Сухиничский район  | 0,357   | 0,570   |
| Жуковский район   | 0,488   | 0,570   | Тарусский район  | 0,352   | 0,570   |
| Износковский район  | 0,262   | 0,570   | Ульяновский район  | 0,212   | 0,570   |
| г.Киров и Кировский район   | 0,416   | 0,570   | Ферзиковский район   | 0,486   | 0,570   |
| Козельский район  | 0,486   | 0,570   | Хвостовичский район  | 0,313   | 0,570   |
| Куйбышевский район  | 0,189   | 0,570   | Юхновский район  | 0,290   | 0,570   |
| г.Людиново и Людиновский район  | 0,421   | 0,570   | Калуга   | 1,585   | 1,585   |
| Малоярославецкий район  | 0,546   | 0,570   | Обнинск  | 1,548   | 1,548   |
| Величина разрыва среднедушевого бюджетного дохода, в размах в 2021 году | До распределения:<br>по муниципальным районам – 3,6<br>по городским округам – 1,1 |   | После распределения:<br>по муниципальным районам – 1,4<br>по городским округам – 1,1 |   |   |
| Величина разрыва среднедушевого бюджетного дохода, в размах в 2020 году | по муниципальным районам - 3,6<br>по городским округам – 1,1                      |   | по муниципальным районам – 1,4<br>по городским округам – 1,1                         |   |   |

## ДИНАМИКА ПО СУБВЕНЦИЯМ МУНИЦИПАЛЬНЫМ ОБРАЗОВАНИЯМ КАЛУЖСКОЙ ОБЛАСТИ В 2019-2021 гг., тыс. руб.

| Наименование   | 2019 год            | 2020 год            | 2021 год             | Темп роста  |             |
|--|---------------------|---------------------|----------------------|-------------|-------------|
|  |                     |                     |                      | 2020/2019   | 2021/2020   |
| Образование  | 8 575 090,7         | 8 712 527,3         | 9 344 907,0          | 1,02        | 1,07        |
| Социальное обеспечение населения   | 6 114 486,7         | 8 306 572,3         | 9 722 657,2          | 1,36        | 1,17        |
| Выравнивание бюджетной обеспеченности  | 923 302,0           | 951 001,1           | 986 188,1            | 1,03        | 1,04        |
| Государственная регистрация актов гражданского состояния   | 72 652,9            | 76 964,0            | 44 928,1             | 1,06        | 0,58        |
| Воинский учет  | 26 619,7            | 27 632,1            | 33 663,0             | 1,04        | 1,22        |
| Осуществление государственных полномочий по созданию административных комиссий в муниципальных районах и городских округах Калужской области | -                   | 543,9               | 2 035,6              | 1,15        | 1,03        |
| Обеспечение деятельности архивных фондов, присяжных заседателей, административных комиссий   | 16 929,7            | 17 756,2            | 19 247,9             | 1,05        | 1,08        |
| Организация и проведение мероприятий по отлову и содержанию безнадзорных животных  | 17 002,6            | 15 455,8            | 13 943,9             | 0,91        | 0,90        |
| Проведение Всероссийской переписи населения 2020 года  | -                   | -                   | 15 872,2             | -           | -           |
| <b>Всего</b>   | <b>15 746 084,3</b> | <b>18 108 452,7</b> | <b>20 183 443,00</b> | <b>1,15</b> | <b>1,11</b> |

# ДИНАМИКА ПО СУБСИДИЯМ МУНИЦИПАЛЬНЫМ ОБРАЗОВАНИЯМ КАЛУЖСКОЙ ОБЛАСТИ В 2019-2021 гг., тыс. руб.

| Направление  | 2019 год            | 2020 год             | 2021 год            | Темп роста  |             |
|--|---------------------|----------------------|---------------------|-------------|-------------|
|  |                     |                      |                     | 2020/2019   | 2021/2020   |
| Образование  | 3 000 046,44        | 4 524 278,51         | 4 028 650,79        | 1,51        | 0,89        |
| Социальное обеспечение населения   | 220 380,38          | 177 259,20           | 141 135,48          | 0,80        | 0,80        |
| Жилищно-коммунальное хозяйство   | 898 834,44          | 2 166 894,73         | 1 912 412,89        | 2,41        | 0,88        |
| Дорожная деятельность  | 1 955 655,81        | 2 003 651,57         | 324 442,46          | 1,02        | 0,16        |
| Культура и кинематография, спорт   | 98 504,67           | 157 865,57           | 337 926,22          | 1,60        | 2,14        |
| Обеспечение комплексного развития сельских территорий  | -                   | 194 362,32           | 49 293,08           | -           | 0,25        |
| Водное хозяйство   | 3 624,00            | -                    | 25 000,00           | -           | -           |
| Развитие малого и среднего предпринимательства   | 14 734,68           | 13 804,32            | 15 000,00           | 0,94        | 1,09        |
| Обеспечение финансовой устойчивости муниципальных образований  | 2 172 957,52        | 3 628 204,12         | 57 700,00           | 1,67        | 0,02        |
| Реализация мероприятий, способствующих развитию научно-производственного комплекса наукограда Российской Федерации | 46 684,01           | 114 841,62           | 103 548,41          | 2,46        | 0,90        |
| Развитие общественной инфраструктуры   | 92 531,84           | 120 131,44           | 150 000,00          | 1,30        | 1,25        |
| Проведение работ по построению сегментов высокоскоростной корпоративной информационно-коммуникационной сети        | -                   | -                    | 3 000,00            | -           | -           |
| Другие вопросы в области национальной экономики  | 46 935,11           | 91 630,69            | 82 949,4            | 1,95        | 0,91        |
| <b>Всего:</b>  | <b>8 550 888,90</b> | <b>13 192 924,09</b> | <b>7 231 058,73</b> | <b>1,54</b> | <b>0,55</b> |

# ДИНАМИКА ПО ИНЫМ МЕЖБЮДЖЕТНЫМ ТРАНСФЕРТАМ И ИНЫМ ДОТАЦИЯМ МУНИЦИПАЛЬНЫМ ОБРАЗОВАНИЯМ КАЛУЖСКОЙ ОБЛАСТИ В 2019-2021 гг.,

*тыс. руб.*

| Направление   | 2019 год            | 2020 год            | 2021 год            | Темп роста |           |
|---|---------------------|---------------------|---------------------|------------|-----------|
|   |                     |                     |                     | 2020/2019  | 2021/2020 |
| Образование   | -                   | 132 212,77          | 400 286,88          | -          | 3,03      |
| Развитие инфраструктуры муниципальных образований   | 578 327,63          | 649 867,12          | 347 291,80          | 1,12       | 0,53      |
| Дорожная деятельность   | 1 074 742,93        | 1 506 957,88        | 425 517,40          | 1,40       | 0,28      |
| Культура и кинематография   | 40 930,00           | 19 450,00           | 8 350,00            | 0,48       | 0,43      |
| Стимулирование муниципальных образований  | 110 539,47          | 190 170,35          | 167 200,00          | 1,72       | 0,88      |
| Обеспечение деятельности административных структур  | 22 045,21           | 44 408,38           | 55 777,70           | 2,01       | 1,26      |
| Благоустройство   | 32 760,00           | 172 240,00          | 100 010,00          | 5,26       | 0,58      |
| Поощрение за достижение показателей деятельности органов исполнительной власти субъектов Российской Федерации | 8 000,00            | 19 463,88           | -                   | 2,43       | 0,00      |
| Обеспечение сбалансированности бюджетов   | 93 024,70           | 59 426,41           | 108 730,00          | 0,64       | 1,83      |
| <b>Всего:</b>   | <b>1 960 369,94</b> | <b>2 794 196,79</b> | <b>1 613 163,78</b> | 1,43       | 0,76      |

# ДИНАМИКА ПО ЦЕЛЕВЫМ СРЕДСТВАМ МУНИЦИПАЛЬНЫМ ОБРАЗОВАНИЯМ КАЛУЖСКОЙ ОБЛАСТИ В 2019-2021 гг., тыс. руб.

| Направление   | 2019 год            | 2020 год            | 2021 год            | Темп роста  |             |
|---|---------------------|---------------------|---------------------|-------------|-------------|
|   |                     |                     |                     | 2020/2019   | 2021/2020   |
| Образование   | 11 575 137,1        | 13 369 018,6        | 13 773 844,7        | 1,15        | 1,03        |
| Социальное обеспечение населения  | 6 334 867,1         | 8 483 831,5         | 9 863 792,7         | 1,34        | 1,16        |
| Жилищно-коммунальное хозяйство  | 931 594,4           | 2 339 134,7         | 2 012 422,9         | 2,51        | 0,86        |
| Выравнивание бюджетной обеспеченности   | 923 302,0           | 951 001,1           | 986 188,1           | 1,03        | 1,04        |
| Развитие инфраструктуры муниципальных образований   | 578 327,6           | 649 867,1           | 347 291,8           | 1,12        | 0,53        |
| Дорожная деятельность   | 3 030 398,7         | 3 510 609,5         | 749 959,9           | 1,16        | 0,21        |
| Культура и кинематография, спорт  | 139 434,7           | 177 315,6           | 346 276,2           | 1,27        | 1,95        |
| Стимулирование муниципальных образований  | 110 539,5           | 190 170,4           | 167 200,0           | 1,72        | 0,88        |
| Государственная регистрация актов гражданского состояния  | 72 652,9            | 76 964,0            | 44 928,1            | 1,06        | 0,58        |
| Воинский учет   | 26 619,7            | 27 632,1            | 33 663,0            | 1,04        | 1,22        |
| Обеспечение деятельности архивных фондов, присяжных заседателей, административных комиссий и других административных структур | 38 974,9            | 62 708,5            | 77 061,2            | 1,61        | 1,23        |
| Организация и проведение мероприятий по отлову и содержанию безнадзорных животных   | 17 002,6            | 15 455,8            | 13 943,9            | 0,91        | 0,90        |
| Обеспечение сбалансированности бюджетов   | 93 024,7            | 59 426,4            | 108 730,0           | 0,64        | 1,83        |
| Водное хозяйство  | 3 624,0             | -                   | 25 000,0            | -           | -           |
| Развитие малого и среднего предпринимательства  | 14 734,7            | 13 804,3            | 15 000,0            | 0,94        | 1,09        |
| Реализация мероприятий, способствующих развитию научно-производственного комплекса наукограда Российской Федерации            | 46 684,0            | 114 841,6           | 103 548,4           | 2,46        | 0,90        |
| Развитие общественной инфраструктуры  | 92 531,8            | 120 131,4           | 150 000,0           | 1,30        | 1,25        |
| Обеспечение финансовой устойчивости муниципальных образований   | 2 172 957,5         | 3 628 204,1         | 57 700,0            | 1,67        | 0,02        |
| Другие вопросы в области национальной экономики   | 46 935,1            | 91 630,7            | 82 949,4            | 1,95        | 0,91        |
| Проведение работ по построению сегментов высокоскоростной корпоративной информационно-коммуникационной сети                   | -                   | -                   | 3 000,0             | -           | -           |
| Поощрение за достижение показателей деятельности органов исполнительной власти субъектов Российской Федерации                 | 8 000,0             | 19 463,9            | -                   | 2,43        | -           |
| Проведение Всероссийской переписи населения 2020 года   | -                   | -                   | 15 872,2            | -           | -           |
| Обеспечение комплексного развития сельских территорий   | -                   | 194 362,3           | 49 293,1            | -           | 0,25        |
| <b>Всего:</b>   | <b>26 257 343,1</b> | <b>34 095 573,6</b> | <b>29 027 665,5</b> | <b>1,30</b> | <b>0,85</b> |



# ПЕРЕЧЕНЬ СУБВЕНЦИЙ, ПРЕДОСТАВЛЯЕМЫХ МУНИЦИПАЛЬНЫМ ОБРАЗОВАНИЯМ КАЛУЖСКОЙ ОБЛАСТИ В 2019 г., тыс. руб.

| Направление  | Бюджетные ассигнования на 2019 год |
|--|------------------------------------|
| Получение общедоступного и бесплатного дошкольного, начального общего, основного общего, среднего общего образования в муниципальных общеобразовательных организациях, по имеющим государственную аккредитацию основным общеобразовательным программам | 5 812 439,70                       |
| Обеспечение государственных гарантий реализации прав на получение общедоступного и бесплатного дошкольного образования   | 2 743 437,94                       |
| Организация предоставления денежных выплат, пособий и компенсаций отдельным категориям граждан области в соответствии с региональным законодательством   | 2 114 375,70                       |
| Обеспечение социальных выплат, пособий, компенсации детям, семьям с детьми   | 631 963,32                         |
| Ежемесячная денежная выплата, назначаемая в случае рождения третьего ребенка или последующих детей до достижения ребенком возраста трех лет  | 826 656,79                         |
| Оплата жилищно-коммунальных услуг отдельным категориям граждан   | 629 685,79                         |
| Исполнение полномочий по расчету и предоставлению дотаций на выравнивание бюджетной обеспеченности бюджетам поселений  | 923 302,00                         |
| Предоставление денежных выплат и компенсаций отдельным категориям граждан подвергшихся воздействию радиации  | 385 201,53                         |
| Выплата государственных пособий лицам, не подлежащим обязательному социальному страхованию на случай временной нетрудоспособности и в связи с материнством, и лицам, уволенным в связи с ликвидацией организаций                                       | 355 271,96                         |
| Организация исполнения полномочий по обеспечению предоставления гражданам мер социальной поддержки   | 216 565,18                         |
| Организация исполнения переданных государственных полномочий   | 314 303,62                         |
| Организация предоставления мер социальной поддержки по предоставлению субсидий на оплату жилого помещения и коммунальных услуг гражданам   | 204 398,31                         |
| Осуществление ежемесячной выплаты в связи с рождением (усыновлением) первого ребенка   | 256 967,80                         |

# ПЕРЕЧЕНЬ СУБВЕНЦИЙ, ПРЕДОСТАВЛЯЕМЫХ МУНИЦИПАЛЬНЫМ ОБРАЗОВАНИЯМ КАЛУЖСКОЙ ОБЛАСТИ В 2019г., тыс. руб. (Продолжение)

| Направление   | Бюджетные ассигнования на 2019 год |
|---|------------------------------------|
| Выплата компенсации части родительской платы за присмотр и уход за ребенком   | 62 085,33                          |
| Осуществление переданных полномочий по осуществлению ежегодной денежной выплаты лицам, награжденным нагрудным знаком "Почетный донор России"              | 76 407,93                          |
| Осуществление государственной регистрации актов гражданского состояния  | 72 652,91                          |
| Осуществление первичного воинского учета на территориях, где отсутствуют военные комиссариаты   | 26 619,66                          |
| Осуществление ежемесячных денежных выплат работникам муниципальных общеобразовательных организаций области  | 19 213,08                          |
| Компенсация отдельным категориям граждан оплаты взноса на капитальный ремонт общего имущества в многоквартирном доме                                      | 25 219,67                          |
| Формирование и содержание архивных фондов   | 16 891,10                          |
| Организация и проведение мероприятий по отлову и содержанию безнадзорных животных   | 17 002,60                          |
| Выплата единовременного пособия беременной жене военнослужащего, проходящего военную службу по призыву, и ежемесячного пособия на ребенка военнослужащего | 4 345,02                           |
| Осуществление деятельности по образованию патронатных семей для граждан пожилого возраста и инвалидов   | 1 166,62                           |
| Организация предоставления социальной помощи отдельным категориям граждан, находящимся в трудной жизненной ситуации                                       | 9 872,14                           |
| Осуществление полномочий по составлению списков кандидатов в присяжные заседатели федеральных судов общей юрисдикции в РФ                                 | 38,60                              |
| <b>ИТОГО:</b>   | <b>15 746 084,30</b>               |

# ПЕРЕЧЕНЬ СУБВЕНЦИЙ, ПРЕДОСТАВЛЯЕМЫХ МУНИЦИПАЛЬНЫМ ОБРАЗОВАНИЯМ КАЛУЖСКОЙ ОБЛАСТИ В 2020-2023 гг., тыс. руб.

| Направление  | Бюджетные ассигнования на 2020 год | Бюджетные ассигнования на 2021 год | Бюджетные ассигнования на 2022 год | Бюджетные ассигнования на 2023 год |
|--|------------------------------------|------------------------------------|------------------------------------|------------------------------------|
| Получение общедоступного и бесплатного дошкольного, начального общего, основного общего, среднего общего образования в муниципальных общеобразовательных организациях, по имеющим государственную аккредитацию основным общеобразовательным программам | 5 926 618,86                       | 6 232 927,45                       | 6 232 927,45                       | 6 232 927,45                       |
| Обеспечение государственных гарантий реализации прав на получение общедоступного и бесплатного дошкольного образования   | 2 768 113,45                       | 3 089 840,36                       | 3 089 840,36                       | 3 089 840,36                       |
| Организация предоставления денежных выплат, пособий и компенсаций отдельным категориям граждан области в соответствии с региональным законодательством   | 2 207 383,13                       | 2 649 602,13                       | 2 640 214,22                       | 2 630 437,46                       |
| Обеспечение социальных выплат, пособий, компенсации детям, семьям с детьми   | 757 809,18                         | 830 021,47                         | 836 553,02                         | 836 553,02                         |
| Ежемесячная денежная выплата, назначаемая в случае рождения третьего ребенка или последующих детей до достижения ребенком возраста трех лет  | 888 374,44                         | 887 040,00                         | 964 328,40                         | 959 652,10                         |
| Оплата жилищно-коммунальных услуг отдельным категориям граждан   | 608 456,20                         | 841 146,00                         | 840 922,81                         | 840 890,49                         |
| Исполнение полномочий по расчету и предоставлению дотаций на выравнивание бюджетной обеспеченности бюджетам поселений за счет областного бюджета   | 951 001,10                         | 986 188,14                         | 986 188,14                         | 986 188,14                         |
| Предоставление денежных выплат и компенсаций отдельным категориям граждан подвергшихся воздействию радиации  | 365 916,32                         | 412 826,70                         | 430 215,10                         | 448 327,20                         |
| Выплата государственных пособий лицам, не подлежащим обязательному социальному страхованию на случай временной нетрудоспособности и в связи с материнством, и лицам, уволенным в связи с ликвидацией организаций                                       | 378 459,18                         | 467 574,20                         | 484 759,20                         | 503 868,40                         |
| Организация исполнения полномочий по обеспечению предоставления гражданам мер социальной поддержки   | 227 554,40                         | 230 167,28                         | 230 167,28                         | 230 167,28                         |
| Организация исполнения переданных государственных полномочий   | 337 749,02                         | 380 528,16                         | 380 528,16                         | 380 528,16                         |
| Организация предоставления мер социальной поддержки по предоставлению субсидий на оплату жилого помещения и коммунальных услуг гражданам Калужской области   | 202 129,37                         | 254 808,63                         | 264 236,54                         | 274 013,30                         |
| Осуществление ежемесячной выплаты в связи с рождением (усыновлением) первого ребенка   | 624 783,54                         | 850 822,80                         | 867 214,50                         | 881 884,90                         |

# ПЕРЕЧЕНЬ СУБВЕНЦИЙ, ПРЕДОСТАВЛЯЕМЫХ МУНИЦИПАЛЬНЫМ ОБРАЗОВАНИЯМ КАЛУЖСКОЙ ОБЛАСТИ В 2020-2023 гг., тыс. руб. (Продолжение)

| Направление   | Бюджетные ассигнования на 2020 год | Бюджетные ассигнования на 2021 год | Бюджетные ассигнования на 2022 год | Бюджетные ассигнования на 2023 год |
|---|------------------------------------|------------------------------------|------------------------------------|------------------------------------|
| Выплата компенсации части родительской платы за присмотр и уход за ребенком   | 31 482,55                          | 53 716,83                          | 53 716,83                          | 53 716,83                          |
| Осуществление переданных полномочий по осуществлению ежегодной денежной выплаты лицам, награжденным нагрудным знаком "Почетный донор России"                            | 77 259,63                          | 80 639,10                          | 83 864,30                          | 87 216,50                          |
| Осуществление государственной регистрации актов гражданского состояния  | 76 963,96                          | 44 928,13                          | 46 427,97                          | 39 152,37                          |
| Осуществление первичного воинского учета на территориях, где отсутствуют военные комиссариаты   | 27 632,08                          | 33 663,00                          | 33 663,00                          | 33 663,00                          |
| Осуществление ежемесячных денежных выплат работникам муниципальных общеобразовательных организаций области  | 17 795,03                          | 22 139,21                          | 22 139,21                          | 22 139,21                          |
| Осуществление части переданных полномочий по составлению протоколов об административных правонарушениях, посягающих на общественный порядок и общественную безопасность | 1 683,80                           | 837,90                             | 837,90                             | 837,90                             |
| Осуществление государственных полномочий по созданию административных комиссий в муниципальных районах и городских округах Калужской области                            | 543,86                             | 2 035,58                           | 2 035,58                           | 2 035,58                           |
| Компенсация отдельным категориям граждан оплаты взноса на капитальный ремонт общего имущества в многоквартирном доме  | 13 946,09                          | 12 647,80                          | 13 517,50                          | 14 863,09                          |
| Формирование и содержание архивных фондов   | 17 746,29                          | 19 156,08                          | 19 156,08                          | 19 156,08                          |
| Организация и проведение мероприятий по отлову и содержанию безнадзорных животных   | 15 455,82                          | 13 943,86                          | 13 943,86                          | 13 943,86                          |
| Выплата единовременного пособия беременной жене военнослужащего, проходящего военную службу по призыву, и ежемесячного пособия на ребенка военнослужащего               | 2 821,67                           | 5 294,00                           | 5 490,30                           | 5 708,50                           |
| Осуществление деятельности по образованию патронатных семей для граждан пожилого возраста и инвалидов   | 1 181,35                           | 2 696,41                           | 2 696,41                           | 2 696,41                           |
| Осуществление ежемесячных выплат на детей в возрасте от трех до семи лет включительно   | 1 569 700,87                       | 1 466 405,07                       | 1 442 930,44                       | 1 456 389,41                       |
| Организация предоставления социальной помощи отдельным категориям граждан, находящимся в трудной жизненной ситуации   | 11 565,37                          | 12 158,12                          | 12 158,12                          | 12 158,12                          |
| Оказание государственной социальной помощи на основании социального контракта отдельным категориям граждан  | 0                                  | 284 562,46                         | 288 747,21                         | 288 747,21                         |
| Осуществление полномочий по составлению списков кандидатов в присяжные заседатели федеральных судов общей юрисдикции в РФ   | 9,90                               | 91,80                              | 1 097,00                           | 37,70                              |
| Проведение Всероссийской переписи населения 2020 года   | 0                                  | 15 872,20                          | 0                                  | 0                                  |
| <b>ИТОГО:</b>   | <b>18 108 452,65</b>               | <b>20 183 442,97</b>               | <b>20 289 678,99</b>               | <b>20 346 902,12</b>               |

# ПЕРЕЧЕНЬ СУБСИДИЙ, ПРЕДОСТАВЛЯЕМЫХ МУНИЦИПАЛЬНЫМ ОБРАЗОВАНИЯМ КАЛУЖСКОЙ ОБЛАСТИ В 2019 г., тыс. руб.

| Наименование   | Бюджетные ассигнования на 2019 год |
|--|------------------------------------|
| Обеспечение мероприятий по переселению граждан из аварийного жилищного фонда, в том числе переселению граждан из аварийного жилищного фонда с учетом необходимости развития малоэтажного жилищного строительства, осуществляемых за счет средств бюджета   | 69 236,92                          |
| Обеспечение мероприятий по переселению граждан из аварийного жилищного фонда, в том числе переселению граждан из аварийного жилищного фонда с учетом необходимости развития малоэтажного жилищного строительства, осуществляемых за счет средств, поступивших от Фонда содействия реформированию жилищно-коммунального хозяйства | 122 841,42                         |
| Обеспечение комплексного развития сельских территорий  | 539 223,75                         |
| Благоустройство дворовых территорий и территорий соответствующего функционального назначения   | 125 306,82                         |
| Реализация программ формирования современной городской среды   | 296 410,09                         |
| Обеспечение финансовой устойчивости муниципальных образований Калужской области  | 2 172 957,52                       |
| Создание условий для осуществления присмотра и ухода за детьми в муниципальных дошкольных образовательных организациях   | 710 685,69                         |
| Реализация мероприятий подпрограммы "Совершенствование и развитие сети автомобильных дорог Калужской области"  | 988 742,56                         |
| Реализация мероприятий по обеспечению жильем молодых семей   | 119 013,56                         |
| Реализация проектов развития общественной инфраструктуры муниципальных образований, основанных на местных инициативах  | 92 531,84                          |
| Организация оздоровительных смен для детей и развитие специализированных видов отдыха  | 26 712,21                          |
| Мероприятия, направленные на капитальный ремонт водопроводных, канализационных сетей и объектов водоснабжения и (или) водоотведения, а также реконструкция гидротехнических сооружений   | 23 738,17                          |
| Мероприятия, направленные на энергосбережение и повышение энергоэффективности в Калужской области, а также заключение концессионных соглашений   | 216 474,16                         |
| Реализация мероприятий, способствующих развитию научно-производственного комплекса наукограда Российской Федерации   | 46 684,01                          |
| Строительство сетей инженерно-технического обеспечения и автомобильных дорог к земельным участкам, предоставленным гражданам, имеющим трех и более детей   | 1 624,15                           |
| Мероприятия государственной программы Российской Федерации "Доступная среда" на 2011 - 2020 годы"  | 3 630,40                           |

# ПЕРЕЧЕНЬ СУБСИДИЙ, ПРЕДОСТАВЛЯЕМЫХ МУНИЦИПАЛЬНЫМ ОБРАЗОВАНИЯМ КАЛУЖСКОЙ ОБЛАСТИ В 2019 г., тыс. руб. (Продолжение)

| Наименование   | Бюджетные ассигнования на 2019 год |
|--|------------------------------------|
| Развитие физической культуры и спорта  | 10 000,30                          |
| Создание в общеобразовательных организациях, расположенных в сельской местности, условий для занятий физической культурой и спортом  | 6 471,20                           |
| Поддержка отрасли культуры и ремонт, благоустройство территорий, укрепление и развитие материально-технической базы  | 88 720,40                          |
| Создание дополнительных мест для детей в возрасте от 2 месяцев до 3х лет (и от 1,5 лет до 3х) в образовательных организациях дошкольного образования   | 1 043 325,51                       |
| Развитие малого и среднего предпринимательства   | 14 734,68                          |
| Создание современной образовательной среды, обеспечивающей качество общего образования   | 203 296,78                         |
| Строительство, реконструкция и капитальный (текущий) ремонт зданий (помещений) и приобретение зданий (помещений) для реализации программ дошкольного образования                               | 170 941,16                         |
| Расходы на софинансирование за счет средств областного бюджета   | 650,12                             |
| Реализация мероприятий по содействию создания новых мест в общеобразовательных организациях  | 816 163,50                         |
| Реализация мероприятий федеральной целевой программы "Увековечение памяти погибших при защите Отечества на 2019-2024 годы" за счет средств резервного фонда Правительства Российской Федерации | 17 983,40                          |
| Повышение уровня привлекательности профессиональной деятельности в сфере архитектуры и градостроительства  | 808,15                             |
| Осуществление капитального ремонта индивидуальных жилых домов инвалидов и участников ВОВ   | 1 416,28                           |
| Стимулирование программ развития жилищного строительства   | 574 437,21                         |
| Реализация мероприятий по внесению в сведения ЕГРН, а также проведения кадастровых работ   | 46 126,96                          |
| <b>ИТОГО:</b>  | <b>8 550 888,92</b>                |

# ПЕРЕЧЕНЬ СУБСИДИЙ, ПРЕДОСТАВЛЯЕМЫХ МУНИЦИПАЛЬНЫМ ОБРАЗОВАНИЯМ КАЛУЖСКОЙ ОБЛАСТИ В 2020-2023 гг., тыс. руб.

| Наименование   | Бюджетные ассигнования на 2020 год | Бюджетные ассигнования на 2021 год | Бюджетные ассигнования на 2022 год | Бюджетные ассигнования на 2023 год |
|--|------------------------------------|------------------------------------|------------------------------------|------------------------------------|
| Обеспечение мероприятий по переселению граждан из аварийного жилищного фонда, в том числе переселению граждан из аварийного жилищного фонда с учетом необходимости развития малоэтажного жилищного строительства, осуществляемых за счет средств бюджета   | 344 893,22                         | 241 354,33                         | 0,00                               | 0,00                               |
| Обеспечение мероприятий по переселению граждан из аварийного жилищного фонда, в том числе переселению граждан из аварийного жилищного фонда с учетом необходимости развития малоэтажного жилищного строительства, осуществляемых за счет средств, поступивших от Фонда содействия реформированию жилищно-коммунального хозяйства | 347 896,98                         | 263 932,08                         | 0,00                               | 0,00                               |
| Обеспечение комплексного развития сельских территорий  | 333 211,35                         | 226 305,69                         | 505 504,79                         | 188 957,40                         |
| Реализация программ формирования современной городской среды   | 411 809,90                         | 397 539,22                         | 393 825,02                         | 393 825,02                         |
| Обеспечение финансовой устойчивости муниципальных образований Калужской области  | 3 628 204,12                       | 57 700,00                          | 54 700,00                          | 0,00                               |
| Создание условий для осуществления присмотра и ухода за детьми в муниципальных дошкольных образовательных организациях   | 745 466,32                         | 772 673,84                         | 772 673,84                         | 772 673,84                         |
| Реализация мероприятий подпрограммы "Совершенствование и развитие сети автомобильных дорог Калужской области"  | 1 283 696,53                       | 183 668,30                         | 222 500,00                         | 100 000,00                         |
| Реализация мероприятий по обеспечению жильем молодых семей   | 123 708,75                         | 109 229,40                         | 108 948,60                         | 108 626,90                         |
| Реализация инициативных проектов   | 120 131,44                         | 150 000,00                         | 150 000,00                         | 150 000,00                         |
| Организация отдыха и оздоровления детей  | 14 946,11                          | 32 932,30                          | 32 932,30                          | 32 932,30                          |
| Мероприятия, направленные на направленные на капитальный ремонт водопроводных, канализационных сетей и объектов водоснабжения и (или) водоотведения, а также реконструкция гидротехнических сооружений   | 24 747,89                          | 25 010,00                          | 25 000,00                          | 25 000,00                          |
| Мероприятия, направленные на энергосбережение и повышение энергоэффективности в Калужской области, а также заключение концессионных соглашений   | 228 852,91                         | 200 000,00                         | 200 000,00                         | 200 000,00                         |
| Мероприятия по развитию водохозяйственного комплекса   | 0,00                               | 0,00                               | 6 792,50                           | 19 447,00                          |
| Реализация мероприятий, способствующих развитию научно-производственного комплекса наукограда Российской Федерации   | 114 841,62                         | 103 548,41                         | 53 839,56                          | 53 839,56                          |

# ПЕРЕЧЕНЬ СУБСИДИЙ, ПРЕДОСТАВЛЯЕМЫХ МУНИЦИПАЛЬНЫМ ОБРАЗОВАНИЯМ КАЛУЖСКОЙ ОБЛАСТИ В 2020-2023 гг., тыс. руб. (Продолжение)

| Наименование  | Бюджетные ассигнования на 2020 год | Бюджетные ассигнования на 2021 год | Бюджетные ассигнования на 2022 год | Бюджетные ассигнования на 2023 год |
|---|------------------------------------|------------------------------------|------------------------------------|------------------------------------|
| Создание в общеобразовательных организациях, расположенных в сельской местности, условий для занятий физической культурой и спортом   | 5 411,46                           | 7 214,27                           | 6 436,77                           | 6 314,79                           |
| Поддержка отрасли культуры и ремонт, благоустройство территорий, укрепление и развитие материально-технической базы   | 148 254,06                         | 291 093,80                         | 168 498,73                         | 168 274,95                         |
| Создание дополнительных мест для детей в возрасте от 1,5 до 3 лет в образовательных организациях, осуществляющих образовательную деятельность по образовательным программам дошкольного образования | 770 762,16                         | 1 007 183,04                       | 0,00                               | 0,00                               |
| Развитие малого и среднего предпринимательства  | 13 804,32                          | 15 000,00                          | 15 000,00                          | 15 000,00                          |
| Создание современной образовательной среды, обеспечивающей качество общего образования и дополнительного образования детей в организациях дополнительного образования                               | 245 000,00                         | 95 000,00                          | 0,00                               | 0,00                               |
| Строительство, реконструкция и капитальный (текущий) ремонт зданий (помещений) и приобретение зданий (помещений) для реализации программ дошкольного образования                                    | 321 137,27                         | 337 675,95                         | 0,00                               | 0,00                               |
| Строительство (пристрой к зданиям), реконструкция, капитальный (текущий) ремонт и приобретение зданий (помещений) в общеобразовательных организациях  | 156 668,07                         | 67 000,00                          | 0,00                               | 0,00                               |
| Организация бесплатного горячего питания обучающихся, получающих начальное общее образование в государственных и муниципальных образовательных организациях   | 164 863,11                         | 507 823,04                         | 532 696,03                         | 542 817,21                         |
| Реализация мероприятий по содействию создания новых мест в общеобразовательных организациях   | 1 744 901,15                       | 897 185,93                         | 405927,20                          | 0,00                               |
| Реализация мероприятий федеральной целевой программы "Увековечение памяти погибших при защите Отечества на 2019-2024 годы"  | 36 310,77                          | 35 480,58                          | 28 524,85                          | 29 959,56                          |
| Реализация федеральной целевой программы "Развитие физической культуры и спорта в Российской Федерации на 2016 - 2020 годы"   | 11 257,65                          | 0,00                               | 0,00                               | 0,00                               |
| Повышение уровня привлекательности профессиональной деятельности в сфере архитектуры и градостроительства   | 772,05                             | 2 695,30                           | 3 978,82                           | 3 978,82                           |
| Осуществление капитального ремонта индивидуальных жилых домов инвалидов и участников ВОВ, а также реализация мероприятий в сфере реабилитации и абилитации инвалидов                                | 2 808,33                           | 2 980,00                           | 1 480,00                           | 1 480,00                           |
| Стимулирование программ развития жилищного строительства  | 1 027 360,41                       | 299 896,57                         | 67 898,84                          | 129 367,01                         |
| Реализация мероприятий по внесению в сведения ЕГРН, а также проведения кадастровых работ  | 60 858,64                          | 80 254,10                          | 73 201,88                          | 80 626,08                          |
| Создание детских технопарков "Кванториум"   | 69 039,37                          | 21 361,77                          | 21 444,17                          | 21 357,08                          |



# ПЕРЕЧЕНЬ СУБСИДИЙ, ПРЕДОСТАВЛЯЕМЫХ МУНИЦИПАЛЬНЫМ ОБРАЗОВАНИЯМ КАЛУЖСКОЙ ОБЛАСТИ В 2020-2023 гг., тыс. руб. (Продолжение)

| Наименование  | Бюджетные ассигнования на 2020 год | Бюджетные ассигнования на 2021 год | Бюджетные ассигнования на 2022 год | Бюджетные ассигнования на 2023 год |
|---|------------------------------------|------------------------------------|------------------------------------|------------------------------------|
| Формирование ИТ-инфраструктуры в государственных (муниципальных) образовательных организациях, реализующих программы общего образования, в соответствии с утвержденным стандартом для обеспечения в помещениях безопасного доступа к государственным, муниципальным и иным информационным системам, а также к сети Интернет | 0,00                               | 104 046,67                         | 167 235,42                         | 0,00                               |
| Создание центров цифрового образования детей  | 12 262,46                          | 0,00                               | 0,00                               | 0,00                               |
| Благоустройство зданий государственных и муниципальных общеобразовательных организаций в целях соблюдения требований к воздушно-тепловому режиму, водоснабжения и канализации   | 26 910,96                          | 28 308,50                          | 0,00                               | 0,00                               |
| Развитие транспортной инфраструктуры на сельских территориях  | 255 814,43                         | 100,00                             | 0,00                               | 0,00                               |
| Реализация мероприятий в рамках подпрограммы "Создание условий для обеспечения доступным и комфортным жильем сельского населения"   | 28 322,85                          | 24 698,56                          | 26 107,10                          | 26 107,10                          |
| Реализация мероприятий в рамках подпрограммы "Создание и развитие инфраструктуры на сельских территориях"   | 0,00                               | 2 214,80                           | 2 215,80                           | 2 215,80                           |
| Увеличение общей площади жилых помещений при строительстве муниципального жилья, предоставляемого по договору найма жилого помещения  | 0,00                               | 1 408,54                           | 0,00                               | 0,00                               |
| Ликвидация несанкционированных свалок в границах городов и наиболее опасных объектов накопленного экологического вреда окружающей среде   | 339 622,50                         | 340 845,90                         | 0,00                               | 0,00                               |
| Реализация мероприятий по ликвидации накопленного вреда окружающей среде, рекультивации земельных участков, на которых размещены объекты накопленного вреда окружающей среде  | 0,00                               | 97 301,82                          | 71 754,11                          | 65 784,20                          |
| Государственная поддержка спортивных организаций, осуществляющих подготовку спортивного резерва для спортивных сборных команд, в том числе спортивных сборных команд Российской Федерации   | 4 961,88                           | 7 400,00                           | 0,00                               | 0,00                               |
| Оказание поддержки муниципальным организациям, осуществляющим спортивную подготовку в соответствии с требованиями федеральных стандартов  | 183,87                             | 200,00                             | 200,00                             | 200,00                             |
| Оснащение объектов спортивной инфраструктуры спортивно-технологическим оборудованием и приобретение спортивного оборудования и инвентаря для приведения организаций спортивной подготовки в нормативное состояние   | 0,00                               | 67 708,38                          | 0,00                               | 0,00                               |
| Подготовка и проведение празднования на федеральном уровне памятных дат субъектов Российской Федерации  | 23 062,47                          | 69 028,99                          | 0,00                               | 0,00                               |
| Реализация мероприятий по созданию и содержанию мест (площадок) накопления твердых коммунальных отходов   | 166,73                             | 53 058,64                          | 53 058,64                          | 53 058,64                          |
| Проведение работ по построению сегментов высокоскоростной корпоративной информационно-коммуникационной сети   | 0,00                               | 3 000,00                           | 0,00                               | 0,00                               |
| <b>ИТОГО:</b>   | <b>13 192 924,09</b>               | <b>7 231 058,72</b>                | <b>4 172 374,97</b>                | <b>3 191 843,26</b>                |

**ПЕРЕЧЕНЬ ИНЫХ МЕЖБЮДЖЕТНЫХ ТРАНСФЕРТОВ И ИНЫХ ДОТАЦИЙ, ПРЕДОСТАВЛЯЕМЫХ МУНИЦИПАЛЬНЫМ ОБРАЗОВАНИЯМ КАЛУЖСКОЙ ОБЛАСТИ В 2019 г., тыс. руб.**

| Наименование иных межбюджетных трансфертов  | Сумма      |
|---|------------|
| Средства, передаваемые для компенсации дополнительных расходов, возникших в результате решений, принятых органами власти другого уровня   | 578 327,63 |
| Содействие достижению и (или) поощрение достижения наилучших значений показателей деятельности органов местного самоуправления городских округов и муниципальных районов Калужской области  | 100 000,00 |
| Стимулирование руководителей исполнительно-распорядительных органов муниципальных образований области   | 21 363,55  |
| Поддержка отрасли культуры  | 1 450,00   |
| Резервный фонд Правительства Калужской области  | 681,66     |
| Поощрение за достижение показателей деятельности органов исполнительной власти субъектов Российской Федерации   | 8 000,00   |
| Поддержка мер по обеспечению сбалансированности бюджетов  | 93 024,70  |
| Стимулирование муниципальных образований Калужской области за реализацию проектов развития общественной инфраструктуры муниципальных образований, основанных на местных инициативах без привлечения средств бюджетов бюджетной системы Российской Федерации | 1 803,66   |
| Премирование победителей Всероссийского конкурса "Лучшая муниципальная практика"  | 2 720,00   |

**ПЕРЕЧЕНЬ ИНЫХ МЕЖБЮДЖЕТНЫХ ТРАНСФЕРТОВ И ИНЫХ ДОТАЦИЙ, ПРЕДОСТАВЛЯЕМЫХ МУНИЦИПАЛЬНЫМ ОБРАЗОВАНИЯМ КАЛУЖСКОЙ ОБЛАСТИ В 2019 г., тыс. руб. (продолжение)**

| <b>Наименование иных межбюджетных трансфертов</b>   | <b>Сумма</b>        |
|---|---------------------|
| Создание комфортной городской среды в малых городах и исторических поселениях - победителях Всероссийского конкурса лучших проектов создания комфортной городской среды   | 32 760,00           |
| Финансовое обеспечение дорожной деятельности  | 1 048 059,62        |
| Приведение в нормативное состояние, развитие и увеличение пропускной способности сети автомобильных дорог местного значения   | 26 683,31           |
| Стимулирование муниципальных образований Калужской области - победителей регионального этапа конкурса   | 6 015,80            |
| Создание модельных муниципальных библиотек  | 30 000,00           |
| Создание виртуальных концертных залов   | 7 480,00            |
| Изготовление и установка стел на территории населённых пунктов, удостоенных почётных званий в соответствии с Законом Калужской области "О почётных званиях Калужской области "Город воинской доблести", "Населённый пункт воинской доблести", "Рубеж воинской доблести" | 2 000,00            |
| <b>ИТОГО:</b>   | <b>1 960 369,93</b> |

**ПЕРЕЧЕНЬ ИНЫХ МЕЖБЮДЖЕТНЫХ ТРАНСФЕРТОВ И ИНЫХ ДОТАЦИЙ,  
ПРЕДОСТАВЛЯЕМЫХ МУНИЦИПАЛЬНЫМ ОБРАЗОВАНИЯМ КАЛУЖСКОЙ ОБЛАСТИ В  
2020-2023 гг., тыс. руб.**

| <b>Наименование</b>   | <b>Бюджетные ассигнования на 2020 год</b> | <b>Бюджетные ассигнования на 2021 год</b> | <b>Бюджетные ассигнования на 2022 год</b> | <b>Бюджетные ассигнования на 2023 год</b> |
|---|---|---|---|---|
| Финансовое обеспечение дорожной деятельности в рамках реализации национального проекта "Безопасные и качественные автомобильные дороги"   | 1 452 936,54                              | 425 017,40                                | 655 500,00                                | 655 500,00                                |
| Поощрение муниципальных образований Калужской области за достижение наилучших показателей социально-экономического развития городских округов и муниципальных районов Калужской области | 100 000,00                                | 100 000,00                                | 100 000,00                                | 100 000,00                                |
| Поддержка мер по обеспечению сбалансированности бюджетов  | 59 426,40                                 | 108 730,00                                | 108 730,00                                | 108 730,00                                |
| Создание комфортной городской среды в малых городах и исторических поселениях   | 172 240,00                                | 100 010,00                                | 10,00                                     | 10,00                                     |
| Поощрение муниципальных образований Калужской области - победителей регионального этапа конкурса  | 6 675,03                                  | 12 500,00                                 | 12 500,00                                 | 12 500,00                                 |
| Создание модельных муниципальных библиотек  | 15 000,00                                 | 0,00                                      | 0,00                                      | 0,00                                      |
| Средства на обеспечение расходных обязательств муниципальных образований Калужской области  | 649 867,12                                | 347 291,80                                | 250 000,00                                | 250 000,00                                |
| Стимулирование руководителей исполнительно-распорядительных органов муниципальных образований области   | 38 983,08                                 | 55 777,70                                 | 55 777,70                                 | 55 777,70                                 |
| Поощрение за достижение показателей деятельности органов исполнительной власти субъектов Российской Федерации   | 19 463,88                                 | 0,00                                      | 0,00                                      | 0,00                                      |
| Создание виртуальных концертных залов   | 1 000,00                                  | 1 000,00                                  | 2 000,00                                  | 0,00                                      |
| Премирование победителей Всероссийского конкурса "Лучшая муниципальная практика"  | 30 000,00                                 | 0,00                                      | 0,00                                      | 0,00                                      |
| Поддержка отрасли культуры  | 1 450,00                                  | 1 350,00                                  | 1 350,00                                  | 1 350,00                                  |



## МЕРЫ, ПРИНИМАЕМЫЕ В КАЛУЖСКОЙ ОБЛАСТИ ДЛЯ МИНИМИЗАЦИИ ОСНОВНЫХ БЮДЖЕТНЫХ РИСКОВ И ПРЕОДОЛЕНИЯ ПРОБЛЕМ БЮДЖЕТНОЙ СФЕРЫ

В целях достижения сбалансированности и снижения дефицита консолидированного и областного бюджетов в Калужской области проводятся мероприятия по мобилизации доходов и оптимизации расходов в рамках реализации Программы финансового оздоровления Калужской области, утвержденной постановлением Правительства Калужской области от 30 августа 2016 г. № 462 (в ред. постановлений Правительства Калужской области от 23.03.2017 № 151, от 28.09.2018 № 588).

В муниципальных образованиях Калужской области проводятся аналогичные мероприятия согласно утвержденным планам мероприятий по мобилизации доходов и оптимизации расходов бюджетов муниципальных образований Калужской области.

Наиболее актуальной является работа комиссий по укреплению бюджетной и налоговой дисциплины как на областном, так и на муниципальном уровнях. Большое внимание комиссиями уделяется вопросам мобилизации налога на доходы физических лиц; на заседаниях муниципальных комиссий рассматриваются также вопросы постановки физическими лицами на учет объектов налогообложения, использования земель сельскохозяйственного назначения. В результате работы комиссий в 2020 году задолженность в бюджеты по обязательным платежам снизилась на 1,4 млрд. рублей.

По сравнению с исполнением за 2019 год поступление налоговых и неналоговых доходов консолидированного бюджета Калужской области уменьшились на 1 698,5 млн. рублей, областного бюджета – на 1 610,7 млн. рублей, темп роста соответственно составил 97,6 процента и 97,0 процента. Снижение доходов наблюдается с апреля 2020 года и связано с негативными последствиями, вызванными распространением новой коронавирусной инфекции (COVID-2019).

По итогам 2020 года сложился дефицит консолидированного бюджета в размере 5 249,3 млн. рублей, дефицит областного бюджета в размере 5 307,3 млн. рублей.

На местном уровне у 10 муниципальных образований и 1 городского округа сложился профицит консолидированных бюджетов, а у 14 муниципальных округов и 1 городского округа – дефицит.

Аналогичная работа проводится и в 2021 году.

**ПЕРЕЧЕНЬ ИНЫХ МЕЖБЮДЖЕТНЫХ ТРАНСФЕРТОВ И ИНЫХ ДОТАЦИЙ,  
ПРЕДОСТАВЛЯЕМЫХ МУНИЦИПАЛЬНЫМ ОБРАЗОВАНИЯМ КАЛУЖСКОЙ ОБЛАСТИ В  
2020-2023 гг., тыс. руб. (Продолжение)**

| <b>Наименование</b>   | <b>Бюджетные ассигнования на 2020 год</b> | <b>Бюджетные ассигнования на 2021 год</b> | <b>Бюджетные ассигнования на 2022 год</b> | <b>Бюджетные ассигнования на 2023 год</b> |
|---|---|---|---|---|
| Изготовление и установка стел на территории населённых пунктов, удостоенных почётных званий в соответствии с Законом Калужской области "О почётных званиях Калужской области "Город воинской доблести", "Населённый пункт воинской доблести", "Рубеж воинской доблести" | 2 000,00                                  | 6 000,00                                  | 4 000,00                                  | 4 000,00                                  |
| Стимулирование муниципальных образований Калужской области за реализацию проектов развития общественной инфраструктуры муниципальных образований, основанных на местных инициативах без привлечения средств бюджетов бюджетной системы Российской Федерации             | 2 000,00                                  | 2 000,00                                  | 2 000,00                                  | 2 000,00                                  |
| Стимулирование муниципальных образований Калужской области - победителей конкурса по благоустройству территории, прилегающей к государственным объектам, оказывающим медицинскую помощь   | 20 500,00                                 | 20 500,00                                 | 20 500,00                                 | 20 500,00                                 |
| Стимулирование лучших муниципальных образований Калужской области на территории которых расположены общеобразовательные организации - победители ежегодного конкурса отбора лучших общеобразовательных организаций, находящихся на территории Калужской области         | 10 000,00                                 | 10 000,00                                 | 10 000,00                                 | 10 000,00                                 |
| Осуществление выплат стимулирующего характера за особые условия труда и дополнительную нагрузку работникам органов записи актов гражданского состояния субъектов Российской Федерации   | 5 425,30                                  | 0,00                                      | 0,00                                      | 0,00                                      |
| Ежемесячное денежное вознаграждение за классное руководство педагогическим работникам государственных и муниципальных общеобразовательных организаций   | 132 212,77                                | 400 286,88                                | 400 286,88                                | 400 286,88                                |
| Стимулирование муниципальных образований Калужской области, участвующих в конкурсе "Лучшая муниципальная практика развития территорий территориального общественного самоуправления"  | 20 995,32                                 | 22 200,00                                 | 22 200,00                                 | 22 200,00                                 |
| Приведение в нормативное состояние, развитие и увеличение пропускной способности сети автомобильных дорог местного значения   | 54 021,34                                 | 500,00                                    | 100,00                                    | 0,00                                      |
| <b>ИТОГО:</b>   | <b>2 794 196,77</b>                       | <b>1 613 163,78</b>                       | <b>1 644 954,58</b>                       | <b>1 642 854,58</b>                       |

# ИНФОРМАЦИЯ О ПОЗИЦИИ КАЛУЖСКОЙ ОБЛАСТИ В РЕЙТИНГАХ ОТКРЫТОСТИ БЮДЖЕТНЫХ ДАННЫХ, КАЧЕСТВА УПРАВЛЕНИЯ РЕГИОНАЛЬНЫМИ (МУНИЦИПАЛЬНЫМИ) ФИНАНСАМИ

## Рейтинг субъектов Российской Федерации по уровню открытости бюджетных данных

|                          | 2016 год                      |   | 2017 год                      |   | 2018 год                      |   | 2019 год                      |   |
|--------------------------|-------------------------------|---|-------------------------------|---|-------------------------------|---|-------------------------------|---|
|                          | Место по Российской Федерации | Место по Центральному федеральному округу | Место по Российской Федерации | Место по Центральному федеральному округу | Место по Российской Федерации | Место по Центральному федеральному округу | Место по Российской Федерации | Место по Центральному федеральному округу |
| <b>Калужская область</b> | 46-47                         | 11  | 25                            | 5   | 20                            | 4   | 12                            | 3   |

Оценка качества управления региональными финансами, проводимая в соответствии с приказом Минфина России от 03.12.2010 № 552 «О Порядке осуществления мониторинга и оценки качества управления региональными финансами»

|                          | 2012 год  | 2013 год  | 2014 год  | 2015 год  | 2016 год  | 2017 год  | 2018 год  | 2019 год  |
|--------------------------|---|---|---|---|---|---|---|---|
| <b>Калужская область</b> | II степень качества (надлежащее качество управления региональными финансами ) | II степень качества (надлежащее качество управления региональными финансами ) | II степень качества (надлежащее качество управления региональными финансами ) | II степень качества (надлежащее качество управления региональными финансами ) | II степень качества (надлежащее качество управления региональными финансами ) | II степень качества (надлежащее качество управления региональными финансами ) | II степень качества (надлежащее качество управления региональными финансами ) | I степень качества (высокое качество управления региональными финансами ) |

# ОТКРЫТЫЕ ГОСУДАРСТВЕННЫЕ ИНФОРМАЦИОННЫЕ РЕСУРСЫ



Губернатор Калужской области <http://admoblkaluga.ru/sub/government/governor>



Портал органов власти Калужской области

<http://admoblkaluga.ru/>



Министерство финансов Российской Федерации

<http://www.minfin.ru/>



Министерство финансов Калужской области

<http://www.admoblkaluga.ru/sub/finan/>



Стратегия Социально-экономического развития Калужской области

[http://admobl.kaluga.ru/sub/econom/Gos\\_prog\\_razv/Strategy/](http://admobl.kaluga.ru/sub/econom/Gos_prog_razv/Strategy/)



Инвестиционный портал Калужской области

<http://investkaluga.com/>



Портал государственных услуг Калужской области

[http://62.148.142.14/sub/min\\_inform/activities/gosuslugi/federal\\_law\\_27.07.2010\\_210\\_fz.php](http://62.148.142.14/sub/min_inform/activities/gosuslugi/federal_law_27.07.2010_210_fz.php)



Единый портал бюджетной системы «Электронный бюджет»

<http://www.budget.gov.ru/>



# КОНТАКТНАЯ ИНФОРМАЦИЯ



**АДРЕС:** 248000, Г. КАЛУГА,  
УЛ. ДОСТОЕВСКОГО, 48



**ТЕЛЕФОН:** 56-37-57  
**ФАКС:** 53-10-32



**E-MAIL:** [FINDEP@ADM.KALUGA.RU](mailto:FINDEP@ADM.KALUGA.RU)

## **ВРЕМЯ РАБОТЫ:**

ПОНЕДЕЛЬНИК–ЧЕТВЕРГ С 8.00 ДО 17.15

ПЯТНИЦА С 8.00 ДО 16.00

ПЕРЕРЫВ С 13.00 ДО 14.00

